

PORTRAIT STATISTIQUE DES ÉTUDIANTS SÉLECTIONNÉS EN MASTER À L'UNIVERSITÉ DE RENNES 1

Promotions
2017-18
2018-19



Avant-propos

Depuis la rentrée 2017, la sélection des étudiants est instaurée en première année de master, hormis dans les domaines du droit et de la psychologie où elle s'effectue toujours au niveau de la deuxième année. Désormais, face à l'incertitude de la sélection, les étudiants se questionnent dès la licence sur leurs chances d'être retenus en master par rapport à leur profil, à leur parcours et à leurs résultats.

Pour les aider à mieux connaître le public accueilli en master, ce document dresse le portrait statistique des étudiants inscrits dans chaque mention de master à l'Université de Rennes 1 : effectifs, profils sociodémographique et scolaire, provenance extérieure à l'établissement, études supérieures de premier cycle, résultats en licence. Bien évidemment, la sélection se base aussi sur des critères plus qualitatifs tels que le projet professionnel, la motivation, la qualité du dossier de candidature ou encore le déroulement de l'entretien. Ces portraits proposent donc une première visualisation des profils retenus en master et donnent un premier aperçu des chances d'être sélectionné.

Etant donné les pratiques de sélection actuellement en vigueur, nous présentons le portrait des étudiants de master 1, sauf en droit où nous présentons le portrait des étudiants de master 2.

Méthodologie

Quelques précisions doivent être apportées sur le champ de population retenu dans ces portraits :

- il cumule l'observation des promotions 2017-2018 et 2018-2019 afin de porter sur des effectifs plus conséquents.
- du fait du cumul de deux promotions, les redoublants ont été écartés du champ d'étude. Ainsi les portraits décrivent seulement les étudiants nouvellement inscrits dans ces masters (autrement appelés «néo-entrants»).
- seules les inscriptions premières en formation initiale ou en formation par alternance ont été retenues.
- les données sont extraites de la base de gestion des étudiants de l'Université de Rennes 1, Apogée. Par conséquent, la présentation des parcours d'études antérieurs au master ne concerne que les étudiants qui étaient inscrits dans notre établissement. Afin de faciliter la lecture, les parcours comportant des interruptions ont été écartés. La perte d'observations engendrée par ce choix méthodologique est relativement mineure.

Les portraits présentés ci-après sont classés par domaine de formation et par ordre alphabétique. Certains parcours d'une même mention de master ont été distingués en raison de l'hétérogénéité des profils d'étudiants.

TABLE DES MATIÈRES

M1 Comptabilité, contrôle, audit.....	5
M1 Contrôle de gestion et audit organisationnel.....	6
M1 Économie et management publics	7
M1 Finance.....	8
M1 Gestion de production, logistique et achats	9
M1 Gestion des ressources humaines	10
M1 Management de l'innovation.....	11
M1 Management des PME-PMI.....	12
M1 Marketing et vente.....	13
M1 Monnaie, banque, finance, assurance.....	14
M1 Philosophie.....	15
M1 Bio géosciences.....	16
M1 Bio-informatique.....	17
M1 Biodiversité, écologie, évolution - Parcours EFCE, IMABEE, MODE, PNB, ERPUR	18
M1 Biodiversité, écologie, évolution - Parcours ED.....	19
M1 Biologie, agrosociences.....	20
M1 Biologie moléculaire et cellulaire	21
M1 Chimie.....	22
M1 Électronique, énergie électrique, automatique	23
M1 Éthologie	24
M1 Informatique - Parcours IL, SI, SSR	25
M1 Informatique - Parcours CYBER, CCS.....	26
M1 Informatique - Parcours CCN.....	27
M1 Management des administrations et des entreprises - Parcours Biologie gestion	28
M1 Mathématiques appliquées, statistiques	29
M1 Mathématiques et applications.....	30
M1 Mécanique.....	31
M1 Méthodes informatiques appliquées à la gestion des entreprises	32
M1 Microbiologie.....	33
M1 Nutrition et sciences des aliments	34
M1 Physique fondamentale et applications.....	35
M1 Chimie / Physique fondamentale - Parcours Materials Science (MaMaSELF)	36
M1 Sciences de l'eau.....	37
M1 Sciences de la Terre, des planètes et de l'environnement.....	38
M1 Métiers de l'enseignement, de l'éducation et de la formation - Parcours Mathématiques	39
M1 Métiers de l'enseignement, de l'éducation et de la formation - Parcours Philosophie.....	40
M1 Métiers de l'enseignement, de l'éducation et de la formation - Parcours Physique-chimie.....	41
M1 Métiers de l'enseignement, de l'éducation et de la formation - Parcours SVT	42
M2 Droit de la santé.....	43
M2 Droit des affaires.....	44
M2 Droit européen	45
M2 Droit notarial.....	46
M2 Droit privé - Parcours Droit des contrats et de la responsabilité des affaires	47
M2 Droit privé - Parcours Droit pénal, Droit privé fondamental.....	48
M2 Droit public.....	49
M2 Droit social	50
M2 Histoire du droit et des institutions.....	51
M2 Justice, procès et procédures	52
M2 Science politique.....	53

NB : Trois mentions de master ne figurent pas dans ce document en raison de la spécificité du public accueilli rendant la problématique d'accès post-L3 moins prégnante :

- Biologie Santé et Santé publique, deux masters principalement suivis en parallèle aux études en santé dans le cadre d'une inscription secondaire.
- Ingénierie des systèmes complexes, un master dispensé en partenariat avec l'ENS Rennes.

PORTRAIT STATISTIQUE : LES INSCRITS EN MASTER

M1 COMPTABILITÉ, CONTRÔLE, AUDIT

(cumul des promotions 2017-2018 et 2018-2019)

Effectif d'étudiants entrant dans le champ de l'étude

2017-2018 : 59

2018-2019 : 54

Cumul des deux promotions : 113

CARACTÉRISTIQUES DES INSCRITS EN M1 (effectif : 113)



Genre

63 Femmes
50 Hommes



Âge*

1 20 ans
76 21 ans
24 22 ans
8 23 ans
4 24 ans et +



Série bac.

58 S
47 ES
4 STMG
2 Bac. pro.
2 Etranger



Mention bac.

26 Très bien
36 Bien
36 Assez bien
13 Sans mention
2 Non précisé



Origine géographique**

79 Bretagne (dont 30 Ille-et-Vilaine)
30 Autres régions françaises
4 Etranger



Bourse

26 Boursiers
87 Non boursiers



Temps entre le bac. et le M1

82 Trois ans
20 Quatre ans
8 Cinq ans
3 Six ans et plus

* Âge atteint l'année d'entrée en M1.

** Région d'obtention du baccalauréat.

PARCOURS D'ÉTUDES À L'UNIVERSITÉ DE RENNES 1



Le parcours antérieur des 113 étudiants

- > 35 ont suivi l'intégralité de leurs études supérieures à Rennes 1.
- > 34 ont suivi seulement une partie de leurs études supérieures à Rennes 1, la majorité d'entre eux étant arrivés en L3 Gestion.
- > 44 n'ont jamais été inscrits à Rennes 1 auparavant.
- > La quasi totalité des étudiants intégrant ce M1 (et dont le parcours antérieur est connu) est titulaire d'une licence de Gestion.



La L3 Gestion : résultats

Parmi les 113 étudiants observés, 68 ont validé la L3 Gestion à l'université de Rennes 1. Les deux tableaux suivants présentent les sessions d'obtention ainsi que la moyenne obtenue.

Session 1	68
Session 2	-
Total	68

[10 ; 12[1
[12 ; 14[33
[14 ; 16[33
[16 ; 20]	1
Total	68

Parcours des étudiants avant leur entrée en M1 Comptabilité, contrôle, audit

Temps entre bac. et M1

3 ans

4 ans

≥ 5 ans

		Nouveaux entrants	44	M1 Compta. contrôle audit 113
		Entrants L3 Gestion	31	
		Entrants L1 Eco-G.	2	
		Entrants DUT GEA 1	1	
	Bac.	DUT GEA (2 ans) + L3 Gestion	22	
	Bac.	L1-L2 Eco-gestion + L3 Gestion	8	
	Bac.	L1/DUO* + DUT GEA 2 + L3 Gestion	2	
	Bac.	L1-L2 Droit + L3 Gestion	1	
	Bac.	L1-L2 Eco-gestion (3 ans) + L3 Gestion	1	
	Bac.	DUT GC (2 ans) + DUT GEA 2 + L3 Gestion	1	
	Bac.	-	-	

* Diplôme universitaire d'orientation qui permettait à des étudiants de se réorienter en première année de DUT GEA au semestre 2.



La L3 Gestion : les parcours suivis

NB 1 : Depuis la rentrée 2017, l'université de Rennes 1 propose une nouvelle offre de formation qui organise la troisième année de licence en différents parcours. Seule la promotion 2018-2019 de notre population d'étude a été concernée par cette nouvelle offre en L3, d'où un effectif plus restreint dans le tableau ci-dessous.

Comptabilité, contrôle, audit	26
Finance et contrôle de gestion	2
Sciences de gestion et management	1
International Business	-
Total	29

NB 2 : Le parcours des étudiants synthétisé ci-dessus est le reflet de l'ancienne offre de formation où la licence Gestion n'était accessible qu'en L3. Ainsi, ces étudiants ont généralement suivi un DUT ou une autre L1-L2 avant d'intégrer cette L3. La nouvelle offre de formation rend accessible la licence Gestion dès la L2 après une «L1 portail» en Economie-gestion.

PORTRAIT STATISTIQUE : LES INSCRITS EN MASTER

M1 CONTRÔLE DE GESTION ET AUDIT ORGANISATIONNEL

(cumul des promotions 2017-2018 et 2018-2019)

Effectif d'étudiants entrant dans le champ de l'étude
2017-2018 : 40
2018-2019 : 42
Cumul des deux promotions : 82

Parcours du M1 :
Systèmes d'information et contrôle de gestion

CARACTÉRISTIQUES DES INSCRITS EN M1 (effectif : 82)



Genre
53 Hommes
29 Femmes



Âge*
2 20 ans
44 21 ans
20 22 ans
10 23 ans
6 24 ans et +



Série bac.
39 S
36 ES
6 STMG
1 Bac. hôtelier



Mention bac.
4 Très bien
29 Bien
38 Assez bien
11 Sans mention



Origine géographique**
50 Bretagne (dont 20 Ille-et-Vilaine)
32 Autres régions françaises



Bourse
23 Boursiers
59 Non boursiers



Temps entre le bac. et le M1
53 Trois ans
16 Quatre ans
7 Cinq ans
6 Six ans et plus

* Âge atteint l'année d'entrée en M1.
** Région d'obtention du baccalauréat.

PARCOURS D'ÉTUDES À L'UNIVERSITÉ DE RENNES 1



Le parcours antérieur des 82 étudiants

- > 22 ont suivi l'intégralité de leurs études supérieures à Rennes 1.
- > 24 ont suivi seulement une partie de leurs études supérieures à Rennes 1, la majorité d'entre eux étant arrivés en L3 Gestion.
- > 36 n'ont jamais été inscrits à Rennes 1 auparavant.
- > La majorité des étudiants intégrant ce M1 (et dont le parcours antérieur est connu) est titulaire d'une licence de Gestion.



La L3 Gestion : résultats

Parmi les 82 étudiants observés, 41 ont validé la L3 Gestion à l'université de Rennes 1. Les deux tableaux suivants présentent les sessions d'obtention ainsi que la moyenne obtenue.

Session 1	41	[10 ; 12[4
Session 2	-	[12 ; 14[24
Total	41	[14 ; 16[13
		[16 ; 20]	-
		Total	41



La L3 Gestion : les parcours suivis

NB 1 : Depuis la rentrée 2017, l'université de Rennes 1 propose une nouvelle offre de formation qui organise la troisième année de licence en différents parcours. Seule la promotion 2018-2019 de notre population d'étude a été concernée par cette nouvelle offre en L3, d'où un effectif plus restreint dans le tableau ci-dessous.

Sciences de gestion et management	10
Finance et contrôle de gestion	6
Comptabilité, contrôle, audit	5
International Business	-
Total	21

Parcours des étudiants avant leur entrée en M1 Contrôle de gestion et audit organisationnel

Temps entre bac. et M1

- 3 ans
- 4 ans
- ≥ 5 ans

		Nouveaux entrants	36	M1 Contrôle de gestion et audit organis.
		Entrants L3 Gestion	22	
		Entrants L2 Eco-G.	1	
		Entrants DUT GC 1	1	
	Bac.	DUT GEA (2 ans) + L3 Gestion	11	
	Bac.	DUT TC (2 ans) + L3 Gestion	2	
	Bac.	L1-L2 Eco-gestion + L3 Gestion	2	
	Bac.	L1/DUO* + DUT GEA 2 + L3 Gestion	1	
	Bac.	Licence MIASHS (3 ans)	2	
	Bac.	Licence Eco-gestion (3 ans)	1	
	Bac.	DUT GEA (2 ans) + L2-L3 Eco-gestion	1	
	Bac.	L1 Droit + Licence Eco-gestion (3 ans)	1	
	Bac.	L1/DUO* + DUT GEA 2 + L3 Gestion + M1	1	
	Bac.	-	-	82

* Diplôme universitaire d'orientation qui permettait à des étudiants de se réorienter en première année de DUT GEA au semestre 2.

NB 2 : Le parcours des étudiants synthétisé ci-dessus est le reflet de l'ancienne offre de formation où la licence Gestion n'était accessible qu'en L3. Ainsi, ces étudiants ont généralement suivi un DUT ou une autre L1-L2 avant d'intégrer cette L3. La nouvelle offre de formation rend accessible la licence Gestion dès la L2 après une «L1 portail» en Economie-gestion.

PORTRAIT STATISTIQUE : LES INSCRITS EN MASTER

M1 ÉCONOMIE ET MANAGEMENT PUBLICS

(cumul des promotions 2017-2018 et 2018-2019)

Effectif d'étudiants entrant dans le champ de l'étude
2017-2018 : 17
2018-2019 : 28
Cumul des deux promotions : 45

Parcours du M1 :
Ingénierie, management et évaluation des
politiques publiques

CARACTÉRISTIQUES DES INSCRITS EN M1 (effectif : 45)



Genre

26 Hommes
19 Femmes



Âge*

2 20 ans
12 21 ans
14 22 ans
8 23 ans
9 24 ans et +



Série bac.

24 ES
15 S
1 L
5 Etranger, équiv.



Mention bac.

5 Très bien
8 Bien
10 Assez bien
17 Sans mention
5 Non précisé



Origine géographique**

24 Bretagne (dont 18 Ille-et-Vilaine)
15 Autres régions françaises
6 Etranger



Bourse

16 Boursiers
29 Non boursiers



Temps entre le bac. et le M1

16 Trois ans
16 Quatre ans
7 Cinq ans
6 Six ans et plus

* Âge atteint l'année d'entrée en M1.
** Région d'obtention du baccalauréat.

PARCOURS D'ÉTUDES À L'UNIVERSITÉ DE RENNES 1



Le parcours antérieur des 45 étudiants

- > 24 ont suivi l'intégralité de leurs études supérieures à Rennes 1.
- > 9 ont suivi seulement une partie de leurs études supérieures à Rennes 1.
- > 12 n'ont jamais été inscrits à Rennes 1 auparavant.
- > La quasi totalité des étudiants intégrant ce M1 (et dont le parcours antérieur est connu) est titulaire d'une licence d'Economie-gestion.



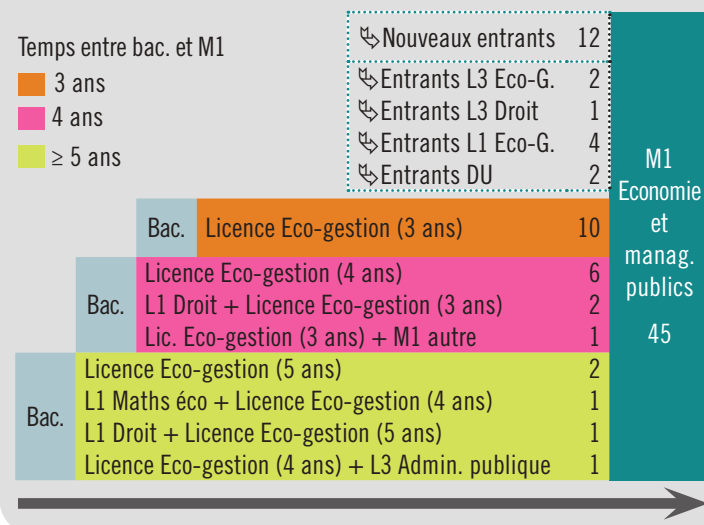
La L3 Economie-gestion : résultats

Parmi les 45 étudiants observés, 30 ont validé la L3 Economie-gestion à l'université de Rennes 1. Les deux tableaux suivants présentent les sessions d'obtention ainsi que la moyenne obtenue.

Session 1	28
Session 2	2
Total	30

[10 ; 12[19
[12 ; 14[7
[14 ; 16[4
[16 ; 20]	-
Total	30

Parcours des étudiants avant leur entrée en M1 Economie et management publics



La L3 Economie-gestion : les parcours suivis

NB : Depuis la rentrée 2017, l'université de Rennes 1 propose une nouvelle offre de formation qui organise la troisième année de licence en différents parcours. Seule la promotion 2018-2019 de notre population d'étude a été concernée par cette nouvelle offre en L3, d'où un effectif plus restreint dans le tableau ci-dessous.

Economie et management des entreprises	12
Economie générale	4
Banque finance	3
Total	19

PORTRAIT STATISTIQUE : LES INSCRITS EN MASTER

M1 FINANCE

(cumul des promotions 2017-2018 et 2018-2019)

Effectif d'étudiants entrant dans le champ de l'étude

2017-2018 : 56

2018-2019 : 48

Cumul des deux promotions : 104

CARACTÉRISTIQUES DES INSCRITS EN M1 (effectif : 104)



Genre

69 Hommes
35 Femmes



Âge*

3 20 ans
48 21 ans
30 22 ans
11 23 ans
12 24 ans et +



Série bac.

48 S
42 ES
3 Techno.
11 Etranger, équiv.



Mention bac.

10 Très bien
28 Bien
37 Assez bien
22 Sans mention
7 Non précisé



Origine géographique**

60 Bretagne (dont 26 Ille-et-Vilaine)
30 Autres régions françaises
14 Etranger



Bourse

23 Boursiers
81 Non boursiers



Temps entre le bac. et le M1

55 Trois ans
30 Quatre ans
11 Cinq ans
8 Six ans et plus

* Âge atteint l'année d'entrée en M1.

** Région d'obtention du baccalauréat.

PARCOURS D'ÉTUDES À L'UNIVERSITÉ DE RENNES 1



Le parcours antérieur des 104 étudiants

- > 24 ont suivi l'intégralité de leurs études supérieures à Rennes 1.
- > 40 ont suivi seulement une partie de leurs études supérieures à Rennes 1, la majorité d'entre eux étant arrivés en L3 Gestion.
- > 40 n'ont jamais été inscrits à Rennes 1 auparavant.
- > La plupart des étudiants intégrant ce M1 (et dont le parcours antérieur est connu) est titulaire d'une licence de Gestion.



La L3 Gestion : résultats

Parmi les 104 étudiants observés, 52 ont validé la L3 Gestion à l'université de Rennes 1. Les deux tableaux suivants présentent les sessions d'obtention ainsi que la moyenne obtenue.

Session 1	51
Session 2	1
Total	52

[10 ; 12[6
[12 ; 14[25
[14 ; 16[21
[16 ; 20]	-
Total	52

Parcours des étudiants avant leur entrée en M1 Finance

Temps entre bac. et M1

- 3 ans
- 4 ans
- ≥ 5 ans

Nouveaux entrants	40
Entrants L3 Gestion	29
Entrants L3 Eco-G.	1
Entrants L1/L2 Eco-G.	5
Entrants DUT 2 GEA	1
Entrants DUT 1 GE/GB	4

Bac.	DUT GEA (2 ans) + L3 Gestion	8	M1 Finance 104
	Licence Eco-gestion (3 ans)	5	
	L1-L2 Eco-gestion + L3 Gestion	2	
Bac.	DUT GEA (2 ans) + L2-L3 Eco-gestion	1	104
	L1 Autre + Licence Eco-gestion (3 ans)	1	
	PACES + DUT GEA (2 ans) + L3 Gestion	1	
	PACES+PACES/DUO*+DUT GEA 2+L3 Gestion	2	
	Licence Eco-gestion (3 ans) + M1 autre	1	
Bac.	L1-L2 Eco-gestion + L3 Gestion + M1 autre	1	104
	DU (2 ans) + DUT GEA (2 ans) + L3 Gestion	2	

* Diplôme universitaire d'orientation qui permettait à des étudiants de se réorienter en première année de DUT GEA au semestre 2.



La L3 Gestion : les parcours suivis

NB 1 : Depuis la rentrée 2017, l'université de Rennes 1 propose une nouvelle offre de formation qui organise la troisième année de licence en différents parcours. Seule la promotion 2018-2019 de notre population d'étude a été concernée par cette nouvelle offre en L3, d'où un effectif plus restreint dans le tableau ci-dessous.

Sciences de gestion et management	16
Comptabilité, contrôle, audit	7
Finance et contrôle de gestion	4
International Business	1
Total	28

NB 2 : Le parcours des étudiants synthétisé ci-contre est le reflet de l'ancienne offre de formation où la licence Gestion n'était accessible qu'en L3. Ainsi, ces étudiants ont généralement suivi un DUT ou une autre L1-L2 avant d'intégrer cette L3. La nouvelle offre de formation rend accessible la licence Gestion dès la L2 après une «L1 portail» en Economie-gestion.

PORTRAIT STATISTIQUE : LES INSCRITS EN MASTER

M1 GESTION DE PRODUCTION, LOGISTIQUE ET ACHATS

(cumul des promotions 2017-2018 et 2018-2019)

Effectif d'étudiants entrant dans le champ de l'étude
 2017-2018 : 24
 2018-2019 : 31
 Cumul des deux promotions : 55

Parcours du M1 :
 Logistique, mobilité.

CARACTÉRISTIQUES DES INSCRITS EN M1 (effectif : 55)



Genre
 34 Hommes
 21 Femmes



Âge*
 9 21 ans
 21 22 ans
 9 23 ans
 16 24 ans et +



Série bac.
 20 ES
 14 S
 3 STMG
 18 Etranger, équiv.



Mention bac.
 - Très bien
 6 Bien
 17 Assez bien
 17 Sans mention
 15 Non précisé



Origine géographique**
 23 Bretagne (dont 12 Ille-et-Vilaine)
 13 Autres régions françaises
 19 Etranger



Bourse
 18 Boursiers
 37 Non boursiers



Temps entre le bac. et le M1
 13 Trois ans
 22 Quatre ans
 13 Cinq ans
 7 Six ans et plus

* Âge atteint l'année d'entrée en M1.
 ** Région d'obtention du baccalauréat.

PARCOURS D'ÉTUDES À L'UNIVERSITÉ DE RENNES 1



Le parcours antérieur des 55 étudiants

- > 14 ont suivi l'intégralité de leurs études supérieures à Rennes 1.
- > 10 ont suivi seulement une partie de leurs études supérieures à Rennes 1.
- > 31 n'ont jamais été inscrits à Rennes 1 auparavant.
- > Tous les étudiants intégrant ce M1 (et dont le parcours antérieur est connu) sont titulaires d'une Licence d'Economie-gestion.



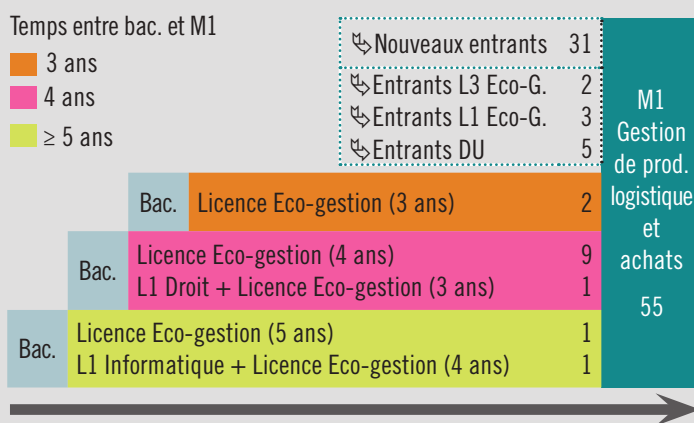
La L3 Economie-gestion : résultats

Parmi les 56 étudiants observés, 19 ont validé la L3 Economie-gestion à l'université de Rennes 1. Les deux tableaux suivants présentent les sessions d'obtention ainsi que la moyenne obtenue.

Session 1	17
Session 2	2
Total	19

[10 ; 12[16
[12 ; 14[2
[14 ; 16[1
[16 ; 20]	-
Total	19

Parcours des étudiants avant leur entrée en M1 Gestion de production, logistique et achats



La L3 Economie-gestion : les parcours suivis

NB : Depuis la rentrée 2017, l'université de Rennes 1 propose une nouvelle offre de formation qui organise la troisième année de licence en différents parcours. Seule la promotion 2018-2019 de notre population d'étude a été concernée par cette nouvelle offre en L3, d'où un effectif plus restreint dans le tableau ci-dessous.

Economie et management des entreprises	6
Economie générale	3
Banque finance	1
Total	10

PORTRAIT STATISTIQUE : LES INSCRITS EN MASTER

M1 GESTION DES RESSOURCES HUMAINES

(cumul des promotions 2017-2018 et 2018-2019)

Effectif d'étudiants entrant dans le champ de l'étude

2017-2018 : 23

2018-2019 : 26

Cumul des deux promotions : 49

CARACTÉRISTIQUES DES INSCRITS EN M1 (effectif : 49)



Genre

43 Femmes
6 Hommes



Âge*

1 20 ans
25 21 ans
20 22 ans
3 23 ans



Série bac.

36 ES
5 S
1 L
6 STMG
1 Etranger



Mention bac.

9 Très bien
19 Bien
15 Assez bien
5 Sans mention
1 Non précisé



Origine géographique**

27 Bretagne (dont 10 Ille-et-Vilaine)
21 Autres régions françaises
1 Etranger



Bourse

22 Boursiers
27 Non boursiers



Temps entre le bac. et le M1

34 Trois ans
14 Quatre ans
1 Cinq ans

* Âge atteint l'année d'entrée en M1.

** Région d'obtention du baccalauréat.

PARCOURS D'ÉTUDES À L'UNIVERSITÉ DE RENNES 1



Le parcours antérieur des 49 étudiants

- > 10 ont suivi l'intégralité de leurs études supérieures à Rennes 1.
- > 21 ont suivi seulement une partie de leurs études supérieures à Rennes 1, la majorité d'entre eux étant arrivés en L3 Gestion.
- > 18 n'ont jamais été inscrits à Rennes 1 auparavant.
- > La majorité des étudiants intégrant ce M1 (et dont le parcours antérieur est connu) est titulaire d'une licence de Gestion.



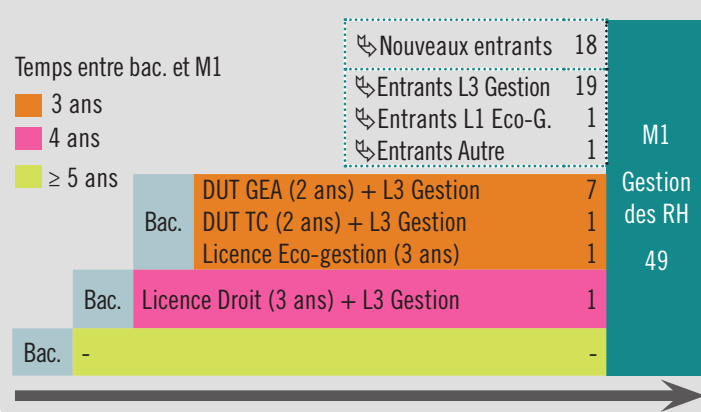
La L3 Gestion : résultats

Parmi les 49 étudiants observés, 28 ont validé la L3 Gestion à l'université de Rennes 1. Les deux tableaux suivants présentent les sessions d'obtention ainsi que la moyenne obtenue.

Session 1	28
Session 2	-
Total	28

[10 ; 12[2
[12 ; 14[17
[14 ; 16[9
[16 ; 20]	-
Total	28

Parcours des étudiants avant leur entrée en M1 Gestion des ressources humaines



La L3 Gestion : les parcours suivis

NB 2 : Depuis la rentrée 2017, l'université de Rennes 1 propose une nouvelle offre de formation qui organise la troisième année de licence en différents parcours. Seule la promotion 2018-2019 de notre population d'étude a été concernée par cette nouvelle offre en L3, d'où un effectif plus restreint dans le tableau ci-dessous.

Sciences de gestion et management	15
International Business	1
Comptabilité, contrôle, audit	-
Finance et contrôle de gestion	-
Total	16

NB 1 : Le parcours des étudiants synthétisé ci-dessus est le reflet de l'ancienne offre de formation où la licence Gestion n'était accessible qu'en L3. Ainsi, ces étudiants ont généralement suivi un DUT ou une autre L1-L2 avant d'intégrer cette L3. La nouvelle offre de formation rend accessible la licence Gestion dès la L2 après une «L1 portail» en Economie-gestion.

PORTRAIT STATISTIQUE : LES INSCRITS EN MASTER

M1 MANAGEMENT DE L'INNOVATION

(cumul des promotions 2017-2018 et 2018-2019)

Effectif d'étudiants entrant dans le champ de l'étude
2017-2018 : 31
2018-2019 : 35
Cumul des deux promotions : 66

Parcours du M1 :
Management de l'entreprise innovante
Stratégies digitales et innovations numériques

CARACTÉRISTIQUES DES INSCRITS EN M1 (effectif : 66)



Genre

34 Hommes
32 Femmes



Âge*

35 21 ans
16 22 ans
8 23 ans
7 24 ans et +



Série bac.

42 ES
21 S
1 STMG
2 Etranger



Mention bac.

2 Très bien
16 Bien
23 Assez bien
23 Sans mention
2 Non précisé



Origine géographique**

54 Bretagne (dont 38 Ille-et-Vilaine)
9 Autres régions françaises
3 Etranger



Bourse

32 Boursiers
34 Non boursiers



Temps entre le bac. et le M1

35 Trois ans
20 Quatre ans
4 Cinq ans
7 Six ans et plus

* Âge atteint l'année d'entrée en M1.
** Région d'obtention du baccalauréat.

PARCOURS D'ÉTUDES À L'UNIVERSITÉ DE RENNES 1



Le parcours antérieur des 66 étudiants

- > 51 ont suivi l'intégralité de leurs études supérieures à Rennes 1.
- > 8 ont suivi seulement une partie de leurs études supérieures à Rennes 1.
- > 7 n'ont jamais été inscrits à Rennes 1 auparavant.
- > La quasi totalité des étudiants intégrant ce M1 (et dont le parcours antérieur est connu) est titulaire d'une licence d'Economie-gestion.



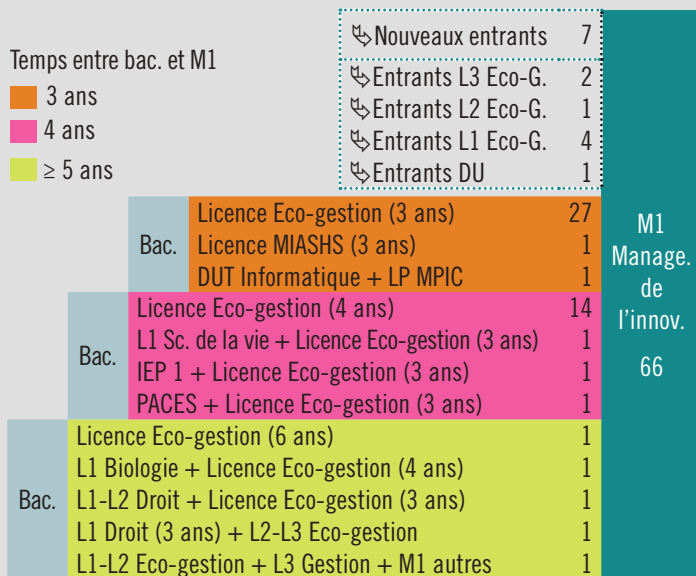
La L3 Economie-gestion : résultats

Parmi les 66 étudiants observés, 48 ont validé la L3 Economie-gestion à l'université de Rennes 1. Les deux tableaux suivants présentent les sessions d'obtention ainsi que la moyenne obtenue.

Session 1	45
Session 2	3
Total	48

[10 ; 12[30
[12 ; 14[16
[14 ; 16[2
[16 ; 20]	-
Total	48

Parcours des étudiants avant leur entrée en M1 Management de l'innovation



La L3 Economie-gestion : les parcours suivis

NB : Depuis la rentrée 2017, l'université de Rennes 1 propose une nouvelle offre de formation qui organise la troisième année de licence en différents parcours. Seule la promotion 2018-2019 de notre population d'étude a été concernée par cette nouvelle offre en L3, d'où un effectif plus restreint dans le tableau ci-dessous.

Economie et management des entreprises	18
Banque finance	3
Economie générale	1
Total	22

PORTRAIT STATISTIQUE : LES INSCRITS EN MASTER

M1 MANAGEMENT DES PME-PMI

(cumul des promotions 2017-2018 et 2018-2019)

Effectif d'étudiants entrant dans le champ de l'étude
2017-2018 : 14
2018-2019 : 17
Cumul des deux promotions : 31

Parcours du M1 :
Affaires internationales et PME

CARACTÉRISTIQUES DES INSCRITS EN M1 (effectif : 31)



Genre

25 Femmes
6 Hommes



Âge*

9 21 ans
12 22 ans
4 23 ans
6 24 ans et +



Série bac.

14 ES
4 S
1 STMG
12 Etranger, équiv.



Mention bac.

1 Très bien
9 Bien
10 Assez bien
5 Sans mention
6 Non précisé



Origine géographique**

14 Bretagne (dont 8 Ille-et-Vilaine)
5 Autres régions françaises
11 Etranger
1 Non précisé



Bourse

9 Boursiers
22 Non boursiers



Temps entre le bac. et le M1

11 Trois ans
9 Quatre ans
6 Cinq ans
5 Six ans et plus

* Âge atteint l'année d'entrée en M1.

** Région d'obtention du baccalauréat.

PARCOURS D'ÉTUDES À L'UNIVERSITÉ DE RENNES 1



Le parcours antérieur des 31 étudiants

- > 6 ont suivi l'intégralité de leurs études supérieures à Rennes 1.
- > 7 ont suivi seulement une partie de leurs études supérieures à Rennes 1.
- > 18 n'ont jamais été inscrits à Rennes 1 auparavant.
- > La quasi totalité des étudiants intégrant ce M1 (et dont le parcours antérieur est connu) est titulaire d'une licence d'Economie-gestion.



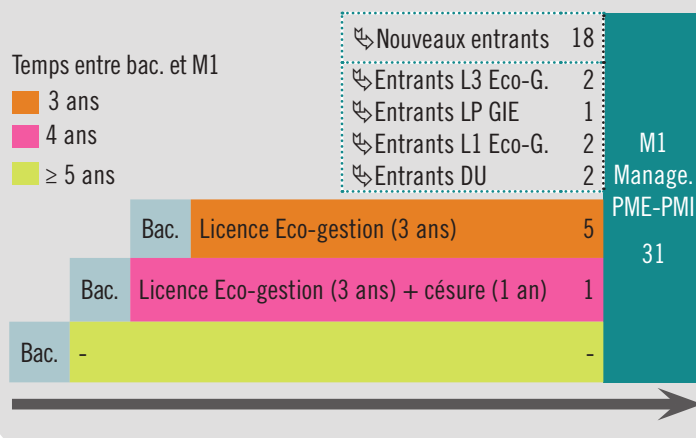
La L3 Economie-gestion : résultats

Parmi les 31 étudiants observés, 6 ont validé la L3 Economie-gestion à l'université de Rennes 1. Les deux tableaux suivants présentent les sessions d'obtention ainsi que la moyenne obtenue.

Session 1	6
Session 2	-
Total	6

[10 ; 12[2
[12 ; 14[3
[14 ; 16[1
[16 ; 20]	-
Total	6

Parcours des étudiants avant leur entrée en M1 Management des PME-PMI



La L3 Economie-gestion : les parcours suivis

NB : Depuis la rentrée 2017, l'université de Rennes 1 propose une nouvelle offre de formation qui organise la troisième année de licence en différents parcours. Seule la promotion 2018-2019 de notre population d'étude a été concernée par cette nouvelle offre en L3, d'où un effectif plus restreint dans le tableau ci-dessous.

Economie et management des entreprises	2
Banque finance	1
Economie générale	-
Total	3

PORTRAIT STATISTIQUE : LES INSCRITS EN MASTER

M1 MARKETING ET VENTE

(cumul des promotions 2017-2018 et 2018-2019)

Effectif d'étudiants entrant dans le champ de l'étude
2017-2018 : 61
2018-2019 : 81
Cumul des deux promotions : 142

Parcours du M1 :
Franchise et commerce en réseaux
Marketing
Marketing stratégique et opérationnel

CARACTÉRISTIQUES DES INSCRITS EN M1 (effectif : 142)



Genre

94 Femmes
48 Hommes



Âge*

3 20 ans
88 21 ans
33 22 ans
7 23 ans
11 24 ans et +



Série bac.

96 ES
26 S
3 L
13 STMG
4 Etranger, équiv.



Mention bac.

19 Très bien
46 Bien
48 Assez bien
25 Sans mention
4 Non précisé



Origine géographique**

86 Bretagne (dont 33 Ille-et-Vilaine)
52 Autres régions françaises
4 Etranger



Bourse

25 Boursiers
117 Non boursiers



Temps entre le bac. et le M1

93 Trois ans
33 Quatre ans
7 Cinq ans
9 Six ans et plus

* Âge atteint l'année d'entrée en M1.
** Région d'obtention du baccalauréat.

PARCOURS D'ÉTUDES À L'UNIVERSITÉ DE RENNES 1



Le parcours antérieur des 142 étudiants

- > 23 ont suivi l'intégralité de leurs études supérieures à Rennes 1.
- > 48 ont suivi seulement une partie de leurs études supérieures à Rennes 1, la majorité d'entre eux étant arrivés en L3 Gestion.
- > 71 n'ont jamais été inscrits à Rennes 1 auparavant.
- > La quasi totalité des étudiants intégrant ce M1 (et dont le parcours antérieur est connu) est titulaire d'une licence de Gestion.



La L3 Gestion : résultats

Parmi les 142 étudiants observés, 68 ont validé la L3 Gestion à l'université de Rennes 1. Les deux tableaux suivants présentent les sessions d'obtention ainsi que la moyenne obtenue.

Session 1	66
Session 2	2
Total	68

[10 ; 12[8
[12 ; 14[41
[14 ; 16[19
[16 ; 20]	-
Total	68

Parcours des étudiants avant leur entrée en M1 Marketing et vente

Temps entre bac. et M1

- 3 ans
- 4 ans
- ≥ 5 ans

Nouveaux entrants	71
Entrants L3 Gestion	44
Entrants L3 Droit	1
Entrants DUT 2 GEA	1
Entrants DUT 2 TC	1
Entrants DUT 1 TC	1

Bac.	DUT GEA (2 ans) + L3 Gestion	12	M1 Marketing et vente 142
	DUT TC (2 ans) + L3 Gestion	6	
	DUT GC/DUO*+DUT GEA 2+L3 Gestion	1	
	L1-L2 Eco-gestion + L3 Gestion	1	
	Licence Eco-gestion (3 ans)	1	
Bac.	Licence Eco-gestion (4 ans)	1	M1 Marketing et vente 142
	PACES + L1-L2 Eco-gestion + L3 Gestion	1	
Bac.	-	-	M1 Marketing et vente 142

* Diplôme universitaire d'orientation qui permettait à des étudiants de se réorienter en première année de DUT GEA au semestre 2.



La L3 Gestion : les parcours suivis

NB 1 : Depuis la rentrée 2017, l'université de Rennes 1 propose une nouvelle offre de formation qui organise la troisième année de licence en différents parcours. Seule la promotion 2018-2019 de notre population d'étude a été concernée par cette nouvelle offre en L3, d'où un effectif plus restreint dans le tableau ci-dessous.

Sciences de gestion et management	26
International Business	3
Comptabilité, contrôle, audit	-
Finance et contrôle de gestion	-
Total	29

NB 2 : Le parcours des étudiants synthétisé ci-contre est le reflet de l'ancienne offre de formation où la licence Gestion n'était accessible qu'en L3. Ainsi, ces étudiants ont généralement suivi un DUT ou une autre L1-L2 avant d'intégrer cette L3. La nouvelle offre de formation rend accessible la licence Gestion dès la L2 après une «L1 portail» en Economie-gestion.

PORTRAIT STATISTIQUE : LES INSCRITS EN MASTER

M1 MONNAIE, BANQUE, FINANCE, ASSURANCE

(cumul des promotions 2017-2018 et 2018-2019)

Effectif d'étudiants entrant dans le champ de l'étude
2017-2018 : 53
2018-2019 : 50
Cumul des deux promotions : 103

Parcours du M1 :
Carrières bancaires
Ingénierie économique et financière
Finance d'entreprise

CARACTÉRISTIQUES DES INSCRITS EN M1 (effectif : 103)



Genre
60 Hommes
43 Femmes



Âge*
2 20 ans
23 21 ans
30 22 ans
22 23 ans
26 24 ans et +



Série bac.
40 S
28 ES
1 L
2 STMG / STI2D
32 Etranger



Mention bac.
6 Très bien
15 Bien
21 Assez bien
34 Sans mention
27 Non précisé



Origine géographique**
44 Bretagne (dont 30 Ille-et-Vilaine)
23 Autres régions françaises
36 Etranger



Bourse
30 Boursiers
73 Non boursiers



Temps entre le bac. et le M1
27 Trois ans
35 Quatre ans
24 Cinq ans
17 Six ans et plus

* Âge atteint l'année d'entrée en M1.
** Région d'obtention du baccalauréat.

PARCOURS D'ÉTUDES À L'UNIVERSITÉ DE RENNES 1



Le parcours antérieur des 103 étudiants

- > 40 ont suivi l'intégralité de leurs études supérieures à Rennes 1.
- > 35 ont suivi seulement une partie de leurs études supérieures à Rennes 1.
- > 28 n'ont jamais été inscrits à Rennes 1 auparavant.
- > La quasi totalité des étudiants intégrant ce M1 (et dont le parcours antérieur est connu) est titulaire d'une licence d'Economie-gestion.



La L3 Economie-gestion : résultats

Parmi les 103 étudiants observés, 62 ont validé la L3 Economie-gestion à l'université de Rennes 1. Les deux tableaux suivants présentent les sessions d'obtention ainsi que la moyenne obtenue.

Session 1	57
Session 2	5
Total	62

[10 ; 12[34
[12 ; 14[22
[14 ; 16[4
[16 ; 20]	2
Total	62

Parcours des étudiants avant leur entrée en M1 Monnaie, banque, finance, assurance

Temps entre bac. et M1		M1 Monnaie, banque, finance, assurance	
		Nouveaux entrants	28
		Entrants M1 autre	1
		Entrants L3 Eco-G.	8
		Entrants L2 Eco-G.	1
		Entrants L1 Eco-G.	15
		Entrants DU	10
3 ans	Bac.	Licence Eco-gestion (3 ans)	16
		Licence MIASHS (3 ans)	1
		L1 Maths+L2 MIASH+L3 Eco-gestion	1
4 ans	Bac.	Licence Eco-gestion (4 ans)	10
		1 an autre* + Licence Eco-gestion (3 ans)	5
		Lic. Maths (3 ans) + M1 MEEF	1
≥ 5 ans	Bac.	PACES (2 ans) + Licence Eco-gestion (3 ans)	1
		DUT GEA 1 + Licence Eco-gestion (4 ans)	1
		DUT GEA (3 ans) + L2-L3 Eco-gestion	1
		L1 Droit (2 ans) + Licence Eco-gestion (3 ans)	1
		L1 Droit (1 ans) + Licence Eco-gestion (4 ans)	1
		L1 Maths + L1-L2 MIASHS+L3 Eco-gestion	1
		Total	103

* PACES, DUT GEA 1, L1 Maths, L1 Sciences de la vie.



La L3 Economie-gestion : les parcours suivis

NB : Depuis la rentrée 2017, l'université de Rennes 1 propose une nouvelle offre de formation qui organise la troisième année de licence en différents parcours. Seule la promotion 2018-2019 de notre population d'étude a été concernée par cette nouvelle offre en L3, d'où un effectif plus restreint dans le tableau ci-dessous.

Banque finance	21
Economie et management des entreprises	3
Economie générale	1
Total	25

PORTRAIT STATISTIQUE : LES INSCRITS EN MASTER

M1 PHILOSOPHIE

(cumul des promotions 2017-2018 et 2018-2019)

Effectif d'étudiants entrant dans le champ de l'étude
2017-2018 : 16
2018-2019 : 19
Cumul des deux promotions : 35

Parcours du M1 :
Ethique, politique, société
Logique, ontologie, sciences

CARACTÉRISTIQUES DES INSCRITS EN M1 (effectif : 35)



Genre
20 Hommes
15 Femmes



Âge*
1 20 ans
10 21 ans
8 22 ans
6 23 ans
10 24 ans et +



Série bac.
21 L
8 S
2 ES
2 Techno.
2 Etranger, équiv.



Mention bac.
10 Très bien
10 Bien
4 Assez bien
10 Sans mention
1 Non précisé



Origine géographique**
10 Bretagne (dont 4 Ile-et-Vilaine)
20 Autres régions françaises
5 Etranger



Bourse
15 Boursiers
20 Non boursiers



Temps entre le bac. et le M1
12 Trois ans
9 Quatre ans
5 Cinq ans
9 Six ans et plus

* Âge atteint l'année d'entrée en M1.
** Région d'obtention du baccalauréat.

PARCOURS D'ÉTUDES À L'UNIVERSITÉ DE RENNES 1



Le parcours antérieur des 35 étudiants

- > 2 ont suivi l'intégralité de leurs études supérieures à Rennes 1.
- > 18 ont suivi seulement une partie de leurs études supérieures à Rennes 1.
- > 15 n'ont jamais été inscrits à Rennes 1 auparavant.
- > La totalité des étudiants intégrant ce M1 (et dont le parcours antérieur est connu) sont titulaires d'une licence Philosophie.



La L3 Philosophie : résultats

Parmi les 35 étudiants observés, 20 ont validé la L3 Philosophie à l'université de Rennes 1. Les deux tableaux suivants présentent les sessions d'obtention ainsi que la moyenne obtenue.

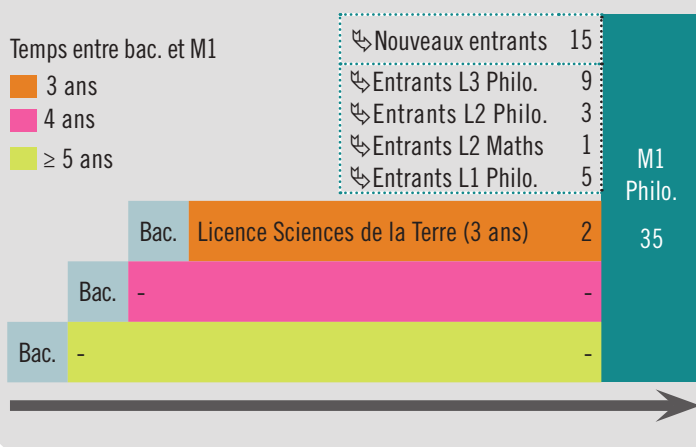
Session 1	19
Session 2	1
Total	20

[10 ; 12[4
[12 ; 14[6
[14 ; 16[9
[16 ; 20]	1
Total	20

Parcours des étudiants avant leur entrée en M1 Philosophie

Temps entre bac. et M1

- 3 ans
- 4 ans
- ≥ 5 ans



La L3 Philosophie : les parcours suivis

NB : Depuis la rentrée 2017, l'université de Rennes 1 propose une nouvelle offre de formation qui organise la troisième année de licence en différents parcours. Seule la promotion 2018-2019 de notre population d'étude a été concernée par cette nouvelle offre en L3, d'où un effectif plus restreint dans le tableau ci-dessous.

Généraliste	7
Lettres modernes	2
Sociologie	2
Science politique	1
Total	12

PORTRAIT STATISTIQUE : LES INSCRITS EN MASTER

M1 BIO GÉOSCIENCES

(cumul des promotions 2017-2018 et 2018-2019)

Effectif d'étudiants entrant dans le champ de l'étude
2017-2018 : 18
2018-2019 : 18
Cumul des deux promotions : 36

Parcours du M1 :
Paléontologie, paléo-environnements et patrimoine
Sciences de la vie, de la Terre et de l'Univers

CARACTÉRISTIQUES DES INSCRITS EN M1 (effectif : 36)



Genre

19 Hommes
17 Femmes



Âge*

15 21 ans
10 22 ans
6 23 ans
5 24 ans et +



Série bac.

34 S
1 L
1 ST2S



Mention bac.

- Très bien
10 Bien
12 Assez bien
14 Sans mention



Origine géographique**

15 Bretagne (dont 1 Ille-et-Vilaine)
21 Autres régions françaises



Bourse

22 Boursiers
14 Non boursiers



Temps entre le bac. et le M1

17 Trois ans
10 Quatre ans
5 Cinq ans
4 Six ans et plus

* Âge atteint l'année d'entrée en M1.
** Région d'obtention du baccalauréat.

PARCOURS D'ÉTUDES À L'UNIVERSITÉ DE RENNES 1



Le parcours antérieur des 36 étudiants

- > 7 ont suivi l'intégralité de leurs études supérieures à Rennes 1.
- > 7 ont suivi seulement une partie de leurs études supérieures à Rennes 1.
- > 22 n'ont jamais été inscrits à Rennes 1 auparavant.
- > La plupart des étudiants intégrant ce M1 (et dont le parcours antérieur est connu) sont titulaires d'une licence Sciences de la vie. Certains étudiants du parcours PPP du M1 Bio géosciences sont titulaires d'une licence Sciences de la Terre.



La L3 Sciences de la vie / Sciences de la Terre : résultats

Parmi les 36 étudiants observés, 13 ont validé une L3 Sciences de la vie ou Sciences de la Terre à l'université de Rennes 1. Les deux tableaux suivants présentent les sessions d'obtention ainsi que la moyenne obtenue.

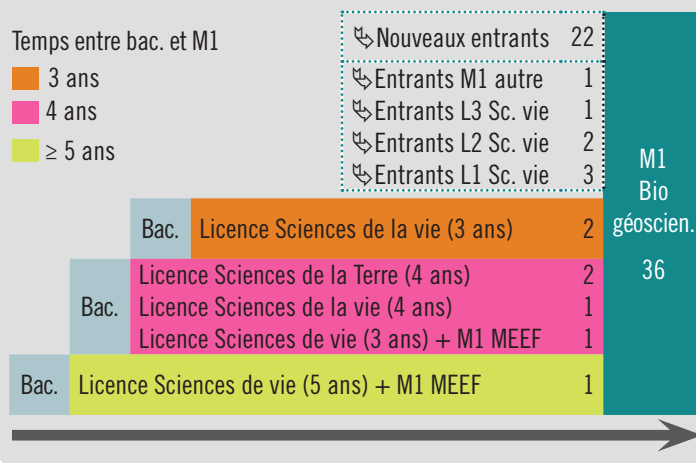
Session 1	12
Session 2	1
Total	13

[10 ; 12[11
[12 ; 14[2
[14 ; 16[-
[16 ; 20]	-
Total	13

Parcours des étudiants avant leur entrée en M1 Bio géosciences

Temps entre bac. et M1

- 3 ans
- 4 ans
- ≥ 5 ans



La L3 Sciences de la vie / Sciences de la Terre : les parcours suivis

NB : Depuis la rentrée 2017, l'université de Rennes 1 propose une nouvelle offre de formation qui organise la troisième année de licence en différents parcours. Seule la promotion 2018-2019 de notre population d'étude a été concernée par cette nouvelle offre en L3, d'où un effectif plus restreint dans le tableau ci-dessous.

Sc. vie p. Biologie des organismes, écologie, éthologie, évolution	2
Sc. Terre parcours Géosciences	2
Total	4

PORTRAIT STATISTIQUE : LES INSCRITS EN MASTER

M1 BIO-INFORMATIQUE

(cumul des promotions 2017-2018 et 2018-2019)

Effectif d'étudiants entrant dans le champ de l'étude

2017-2018 : 29

2018-2019 : 37

Cumul des deux promotions : 66

CARACTÉRISTIQUES DES INSCRITS EN M1 (effectif : 66)



Genre

37 Hommes
29 Femmes



Âge*

2 20 ans
16 21 ans
14 22 ans
12 23 ans
22 24 ans et +



Série bac.

56 S
8 Etranger
2 Equivalence



Mention bac.

5 Très bien
17 Bien
18 Assez bien
22 Sans mention
4 Non précisé



Origine géographique**

19 Bretagne (dont 7 Ile-et-Vilaine)
36 Autres régions françaises
11 Etranger



Bourse

23 Boursiers
43 Non boursiers



Temps entre le bac. et le M1

15 Trois ans
23 Quatre ans
9 Cinq ans
19 Six ans et plus

* Âge atteint l'année d'entrée en M1.

** Région d'obtention du baccalauréat.

PARCOURS D'ÉTUDES À L'UNIVERSITÉ DE RENNES 1



Le parcours antérieur des 66 étudiants

- > 11 ont suivi l'intégralité de leurs études supérieures à Rennes 1.
- > 14 ont suivi seulement une partie de leurs études supérieures à Rennes 1.
- > 41 n'ont jamais été inscrits à Rennes 1 auparavant.
- > La quasi totalité des étudiants intégrant ce M1 (et dont le parcours antérieur est connu) sont titulaires d'une licence Sciences de la vie.



La L3 Sciences de la vie : résultats

Parmi les 66 étudiants observés, 21 ont validé la L3 Sciences de la vie à l'université de Rennes 1. Les deux tableaux suivants présentent les sessions d'obtention ainsi que la moyenne obtenue.

Session 1	20
Session 2	1
Total	21

[10 ; 12[12
[12 ; 14[6
[14 ; 16[3
[16 ; 20]	-
Total	21

Parcours des étudiants avant leur entrée en M1 Bio-informatique

Temps entre bac. et M1

- 3 ans
- 4 ans
- ≥ 5 ans

Nouveaux entrants	41	M1 Bio informat.
Entrants M1 autre	3	
Entrants L3 Sc. vie	4	
Entrants L3 Inform.	1	
Entrants L2 Sc. vie	3	
Entrants L1 Sc. vie	2	
Entrants PACES	1	

Bac.	Licence Sciences de la vie (3 ans)	1	66
	PACES + L2-L3 Sciences de la vie	1	
Bac.	Licence Sciences de la vie (4 ans)	3	66
	L1 Physique + Licence Sc. de la vie (3 ans)	1	
	PACES (2 ans) + L2-L3 Sciences de la vie	2	
Bac.	Licence Sciences de vie (5 ans)	2	66
	PACES + Licence Sciences de la vie (5 ans)	1	



La L3 Sciences de la vie : les parcours suivis

NB : Depuis la rentrée 2017, l'université de Rennes 1 propose une nouvelle offre de formation qui organise la troisième année de licence en différents parcours. Seule la promotion 2018-2019 de notre population d'étude a été concernée par cette nouvelle offre en L3, d'où un effectif plus restreint dans le tableau ci-dessous.

Biologie cellulaire, génétique, microbiologie, physiologie animale	9
Biologie des organismes, écologie, éthologie, évolution	1
Sciences végétales	1
Total	11

PORTRAIT STATISTIQUE : LES INSCRITS EN MASTER

M1 BIODIVERSITÉ, ÉCOLOGIE, ÉVOLUTION - PARCOURS EFCE, IMABEE, MODE, PNB, ERPUR

(cumul des promotions 2017-2018 et 2018-2019)

Effectif d'étudiants entrant dans le champ de l'étude
2017-2018 : 80
2018-2019 : 82
Cumul des deux promotions : 162

Parcours du M1 :
Ecologie fonctionnelle, comportementale et évolutive,
International master of biodiversity ecology and evolution
Modélisation en écologie
Patrimoine naturel et biodiversité
Stratégies de développement durable et périurbanisation

CARACTÉRISTIQUES DES INSCRITS EN M1 (effectif : 162)



Genre
114 Femmes
48 Hommes



Âge*
3 20 ans
94 21 ans
35 22 ans
8 23 ans
22 24 ans et +



Série bac.
148 S
4 ES
4 Techno.
6 Etranger, équiv.



Mention bac.
14 Très bien
46 Bien
65 Assez bien
34 Sans mention
3 Non précisé



Origine géographique**
39 Bretagne (dont 24 Ille-et-Vilaine)
118 Autres régions françaises
5 Etranger



Bourse
84 Boursiers
78 Non boursiers



Temps entre le bac. et le M1
97 Trois ans
37 Quatre ans
7 Cinq ans
21 Six ans et plus

* Âge atteint l'année d'entrée en M1.
** Région d'obtention du baccalauréat.

PARCOURS D'ÉTUDES À L'UNIVERSITÉ DE RENNES 1



Le parcours antérieur des 162 étudiants

- > 38 ont suivi l'intégralité de leurs études supérieures à Rennes 1.
- > 27 ont suivi seulement une partie de leurs études supérieures à Rennes 1, la majorité d'entre eux étant arrivés en L3.
- > 97 n'ont jamais été inscrits à Rennes 1 auparavant.
- > La totalité des étudiants intégrant ce M1 (et dont le parcours antérieur est connu) sont titulaires d'une licence Sciences de la vie.



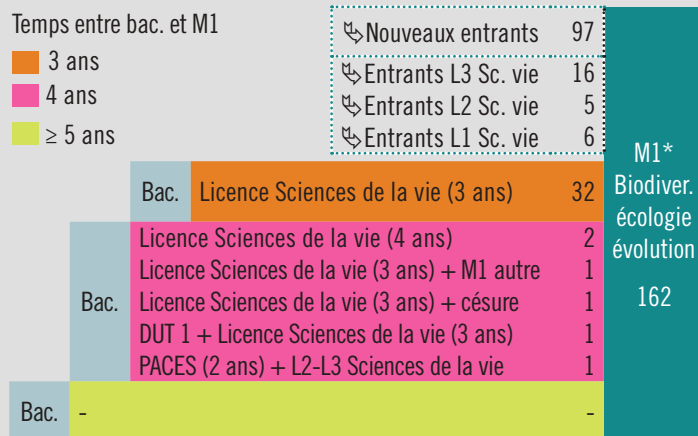
La L3 Sciences de la vie : résultats

Parmi les 162 étudiants observés, 65 ont validé la L3 Sciences de la vie à l'université de Rennes 1. Les deux tableaux suivants présentent les sessions d'obtention ainsi que la moyenne obtenue.

Session 1	63
Session 2	2
Total	65

[10 ; 12[12
[12 ; 14[40
[14 ; 16[13
[16 ; 20]	-
Total	65

Parcours des étudiants avant leur entrée en M1 Biodiversité, écologie, évolution*



*Hors M1 BEE parcours Environnement et droit.



La L3 Sciences de la vie : les parcours suivis

NB : Depuis la rentrée 2017, l'université de Rennes 1 propose une nouvelle offre de formation qui organise la troisième année de licence en différents parcours. Seule la promotion 2018-2019 de notre population d'étude a été concernée par cette nouvelle offre en L3, d'où un effectif plus restreint dans le tableau ci-dessous.

Biologie des organismes, écologie, éthologie, évolution	25
Total	25

PORTRAIT STATISTIQUE : LES INSCRITS EN MASTER

M1 BIODIVERSITÉ, ÉCOLOGIE, ÉVOLUTION - PARCOURS ED

(cumul des promotions 2017-2018 et 2018-2019)

Effectif d'étudiants entrant dans le champ de l'étude
2017-2018 : 14
2018-2019 : 16
Cumul des deux promotions : 30

Parcours du M1 :
Environnement et droit

CARACTÉRISTIQUES DES INSCRITS EN M1 (effectif : 30)



Genre

16 Femmes
14 Hommes



Âge*

15 21 ans
6 22 ans
7 23 ans
2 24 ans et +



Série bac.

25 S
3 ES / L
1 Pro.
1 Equivalence



Mention bac.

2 Très bien
7 Bien
15 Assez bien
6 Sans mention



Origine géographique**

8 Bretagne (dont 5 Ile-et-Vilaine)
22 Autres régions françaises



Bourse

11 Boursiers
19 Non boursiers



Temps entre le bac. et le M1

16 Trois ans
7 Quatre ans
5 Cinq ans
2 Six ans et plus

* Âge atteint l'année d'entrée en M1.
** Région d'obtention du baccalauréat.

PARCOURS D'ÉTUDES À L'UNIVERSITÉ DE RENNES 1



Le parcours antérieur des 30 étudiants

- > 7 ont suivi l'intégralité de leurs études supérieures à Rennes 1.
- > 7 ont suivi seulement une partie de leurs études supérieures à Rennes 1.
- > 16 n'ont jamais été inscrits à Rennes 1 auparavant.
- > Les étudiants intégrant ce M1 (et dont le parcours antérieur est connu) sont titulaires d'une licence Sciences de la vie ou d'une licence de Droit.



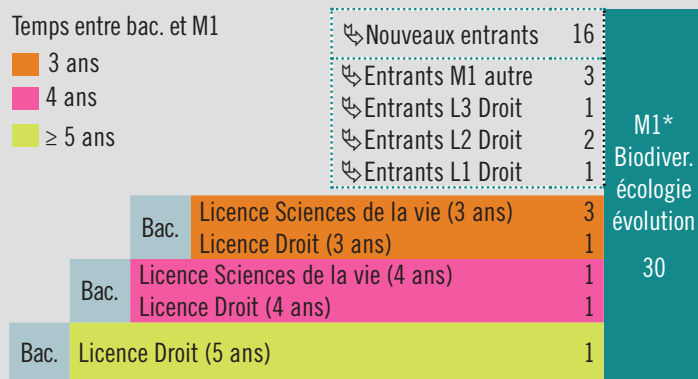
La L3 Sciences de la vie / Droit : résultats

Parmi les 30 étudiants observés, 11 ont validé la L3 Sciences de la vie ou la Licence Droit à l'université de Rennes 1. Les deux tableaux suivants présentent les sessions d'obtention ainsi que la moyenne obtenue.

Session 1	11
Session 2	-
Total	11

[10 ; 12[7
[12 ; 14[4
[14 ; 16[-
[16 ; 20]	-
Total	11

Parcours des étudiants avant leur entrée en M1 Biodiversité, écologie, évolution*



*Uniquement M1 BEE parcours Environnement et droit.



La L3 Sciences de la vie / Droit : les parcours suivis

NB : Depuis la rentrée 2017, l'université de Rennes 1 propose une nouvelle offre de formation qui organise la troisième année de licence en différents parcours. Seule la promotion 2018-2019 de notre population d'étude a été concernée par cette nouvelle offre en L3, d'où un effectif plus restreint dans le tableau ci-dessous.

Sc. vie p. Biologie des organismes, écologie, éthologie, évolution	3
Droit p. Environnement et droit	2
Total	5

PORTRAIT STATISTIQUE : LES INSCRITS EN MASTER

M1 BIOLOGIE, AGROSCIENCES

(cumul des promotions 2017-2018 et 2018-2019)

Effectif d'étudiants entrant dans le champ de l'étude
2017-2018 : 27
2018-2019 : 21
Cumul des deux promotions : 48

Parcours du M1 :
Amélioration, production, valorisation du végétal

CARACTÉRISTIQUES DES INSCRITS EN M1 (effectif : 48)



Genre

24 Femmes
24 Hommes



Âge*

1 20 ans
14 21 ans
20 22 ans
4 23 ans
9 24 ans et +



Série bac.

40 S
1 ES
2 STL
1 ST2S
4 Etranger



Mention bac.

3 Très bien
13 Bien
14 Assez bien
15 Sans mention
3 Non précisé



Origine géographique**

16 Bretagne (dont 3 Ile-et-Vilaine)
26 Autres régions françaises
6 Etranger



Bourse

25 Boursiers
23 Non boursiers



Temps entre le bac. et le M1

18 Trois ans
18 Quatre ans
5 Cinq ans
7 Six ans et plus

* Âge atteint l'année d'entrée en M1.
** Région d'obtention du baccalauréat.

PARCOURS D'ÉTUDES À L'UNIVERSITÉ DE RENNES 1



Le parcours antérieur des 48 étudiants

- > 8 ont suivi l'intégralité de leurs études supérieures à Rennes 1.
- > 12 ont suivi seulement une partie de leurs études supérieures à Rennes 1, la majorité d'entre eux étant arrivés en L3.
- > 28 n'ont jamais été inscrits à Rennes 1 auparavant.
- > La totalité des étudiants intégrant ce M1 (et dont le parcours antérieur est connu) sont titulaires d'une licence Sciences de la vie.



La L3 Sciences de la vie : résultats

Parmi les 48 étudiants observés, 19 ont validé la L3 Sciences de la vie à l'université de Rennes 1. Les deux tableaux suivants présentent les sessions d'obtention ainsi que la moyenne obtenue.

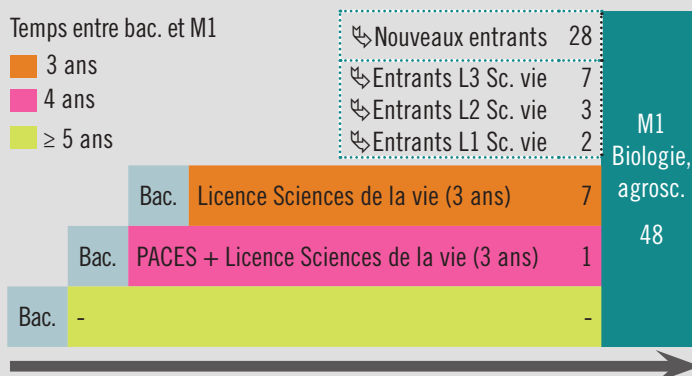
Session 1	17
Session 2	2
Total	19

[10 ; 12[11
[12 ; 14[7
[14 ; 16[-
[16 ; 20]	1
Total	19

Parcours des étudiants avant leur entrée en M1 Biologie, agrosciences

Temps entre bac. et M1

- 3 ans
- 4 ans
- ≥ 5 ans



La L3 Sciences de la vie : les parcours suivis

NB : Depuis la rentrée 2017, l'université de Rennes 1 propose une nouvelle offre de formation qui organise la troisième année de licence en différents parcours. Seule la promotion 2018-2019 de notre population d'étude a été concernée par cette nouvelle offre en L3, d'où un effectif plus restreint dans le tableau ci-dessous.

Sciences végétales	5
Biochimie	2
Biologie des organismes, écologie, éthologie, évolution	1
Total	8

PORTRAIT STATISTIQUE : LES INSCRITS EN MASTER

M1 BIOLOGIE MOLÉCULAIRE ET CELLULAIRE

(cumul des promotions 2017-2018 et 2018-2019)

Effectif d'étudiants entrant dans le champ de l'étude

2017-2018 : 47

2018-2019 : 50

Cumul des deux promotions : 97

CARACTÉRISTIQUES DES INSCRITS EN M1 (effectif : 97)



Genre

68 Femmes
29 Hommes



Âge*

45 21 ans
26 22 ans
18 23 ans
8 24 ans et +



Série bac.

83 S
4 STL
3 Autres techno.
7 Etranger, équiv.



Mention bac.

13 Très bien
21 Bien
41 Assez bien
22 Sans mention



Origine géographique**

55 Bretagne (dont 18 Ille-et-Vilaine)
33 Autres régions françaises
9 Etranger



Bourse

44 Boursiers
53 Non boursiers



Temps entre le bac. et le M1

46 Trois ans
30 Quatre ans
17 Cinq ans
4 Six ans et plus

* Âge atteint l'année d'entrée en M1.

** Région d'obtention du baccalauréat.

PARCOURS D'ÉTUDES À L'UNIVERSITÉ DE RENNES 1



Le parcours antérieur des 97 étudiants

- > 29 ont suivi l'intégralité de leurs études supérieures à Rennes 1.
- > 25 ont suivi seulement une partie de leurs études supérieures à Rennes 1, la majorité d'entre eux étant arrivés en L3.
- > 43 n'ont jamais été inscrits à Rennes 1 auparavant.
- > La totalité des étudiants intégrant ce M1 (et dont le parcours antérieur est connu) sont titulaires d'une licence Sciences de la vie.



La L3 Sciences de la vie : résultats

Parmi les 97 étudiants observés, 54 ont validé la L3 Sciences de la vie à l'université de Rennes 1. Les deux tableaux suivants présentent les sessions d'obtention ainsi que la moyenne obtenue.

Session 1	52
Session 2	2
Total	54

[10 ; 12[31
[12 ; 14[18
[14 ; 16[4
[16 ; 20]	1
Total	54

Parcours des étudiants avant leur entrée en M1 Biologie moléculaire et cellulaire

Temps entre bac. et M1		Nouveaux entrants		M1 Biologie molécul. cellulaire 97
3 ans	Bac.	Licence Sciences de la vie (3 ans)	14	M1 Biologie molécul. cellulaire 97
		PACES + L2-L3 Sciences de la vie	2	
4 ans	Bac.	Licence Sciences de la vie (4 ans)	4	
		PACES + Licence Sciences de la vie (3 ans)	1	
	PACES (2 ans) + L2-L3 Sciences de la vie	2		
≥ 5 ans	Bac.	Licence Sciences de la vie (5 ans)	1	
		PACES (2 ans) + Licence Sciences de la vie (3 ans)	3	
		PACES (2 ans) + L2-L3 Sciences de la vie (3 ans)	1	
		PACES + L1 Sc.vie + PACES + L2-L3 Sc. vie	1	



La L3 Sciences de la vie : les parcours suivis

NB : Depuis la rentrée 2017, l'université de Rennes 1 propose une nouvelle offre de formation qui organise la troisième année de licence en différents parcours. Seule la promotion 2018-2019 de notre population d'étude a été concernée par cette nouvelle offre en L3, d'où un effectif plus restreint dans le tableau ci-dessous.

Biologie cellulaire, génétique, microbiologie, physiologie animale	26
Biochimie	3
Total	29

PORTRAIT STATISTIQUE : LES INSCRITS EN MASTER

M1 CHIMIE

(cumul des promotions 2017-2018 et 2018-2019)

Effectif d'étudiants entrant dans le champ de l'étude

2017-2018 : 37

2018-2019 : 24

Cumul des deux promotions : 61

CARACTÉRISTIQUES DES INSCRITS EN M1 (effectif : 61)



Genre

42 Hommes
19 Femmes



Âge*

1 20 ans
21 21 ans
16 22 ans
11 23 ans
12 24 ans et +



Série bac.

50 S
1 STL
10 Etranger



Mention bac.

4 Très bien
17 Bien
20 Assez bien
18 Sans mention
2 Non précisé



Origine géographique**

29 Bretagne (dont 18 Ille-et-Vilaine)
23 Autres régions françaises
9 Etranger



Bourse

27 Boursiers
34 Non boursiers



Temps entre le bac. et le M1

20 Trois ans
24 Quatre ans
7 Cinq ans
10 Six ans et plus

* Âge atteint l'année d'entrée en M1.

** Région d'obtention du baccalauréat.

PARCOURS D'ÉTUDES À L'UNIVERSITÉ DE RENNES 1



Le parcours antérieur des 61 étudiants

- > 23 ont suivi l'intégralité de leurs études supérieures à Rennes 1.
- > 28 ont suivi seulement une partie de leurs études supérieures à Rennes 1, la majorité d'entre eux étant arrivés en L3.
- > 10 n'ont jamais été inscrits à Rennes 1 auparavant.
- > La plupart des étudiants intégrant ce M1 (et dont le parcours antérieur est connu) sont titulaires d'une licence Chimie ou Physique chimie.



La L3 Chimie / Physique chimie : résultats

Parmi les 61 étudiants observés, 49 ont validé la L3 Chimie ou Physique chimie à l'université de Rennes 1. Les deux tableaux suivants présentent les sessions d'obtention ainsi que la moyenne obtenue.

Session 1	44
Session 2	5
Total	49

[10 ; 12[30
[12 ; 14[13
[14 ; 16[6
[16 ; 20]	-
Total	49

Parcours des étudiants avant leur entrée en M1 Chimie

Temps entre bac. et M1

- 3 ans
- 4 ans
- ≥ 5 ans

Nouveaux entrants	10
Entrants L3 C/PC*	16
Entrants L2 C/PC*	6
Entrants L1 Chim.	1
Entrants PCSI DEFI 1	1
Entrants Autre	4

Bac.	Licence Chimie* (3 ans)	4	M1 Chimie 61
	Portail PCSI DEFI + L3 C/PC	1	
	DUT Chimie (2 ans) + L3 Chimie	2	
	DUT Mes. phys. (2 ans) + L3 Chimie	1	
Bac.	Licence Chimie/Physique chimie* (4 ans)	6	
	DUT 1 Chimie + Licence Chimie (3 ans)	1	
	DUT Chimie (2 ans) + L3 Chimie (2 ans)	1	
	DUT Chimie (3 ans) + L3 Chimie	1	
	DUT Chimie (2 ans) + LP VerCe + L3 Chimie	1	
	PACES (2 ans) + L2-L3 C/PC	1	
	PACES + Licence Physique Chimie (3 ans)	1	
Bac.	PACES (2 ans) + Licence Chimie (3 ans)	2	
	DUT MP (2 ans) + Ing. ESIR (2 ans) + L3 Chimie	1	

*Chimie ou Physique chimie.



La Chimie / Physique chimie : les parcours suivis

NB : Depuis la rentrée 2017, l'université de Rennes 1 propose une nouvelle offre de formation qui organise la troisième année de licence en différents parcours. Seule la promotion 2018-2019 de notre population d'étude a été concernée par cette nouvelle offre en L3, d'où un effectif plus restreint dans le tableau ci-dessous.

Chimie p. Chimie	16
Physique chimie p. Physique Chimie	3
Total	19

PORTRAIT STATISTIQUE : LES INSCRITS EN MASTER

M1 ÉLECTRONIQUE, ÉNERGIE ÉLECTRIQUE, AUTOMATIQUE

(cumul des promotions 2017-2018 et 2018-2019)

Effectif d'étudiants entrant dans le champ de l'étude

2017-2018 : 38

2018-2019 : 53

Cumul des deux promotions : 91

CARACTÉRISTIQUES DES INSCRITS EN M1 (effectif : 91)



Genre

74 Hommes
17 Femmes



Âge*

18 21 ans
19 22 ans
20 23 ans
34 24 ans et +



Série bac.

34 S
11 STI2D
1 Pro.
45 Etranger, équiv.



Mention bac.

3 Très bien
10 Bien
19 Assez bien
27 Sans mention
32 Non précisé



Origine géographique**

25 Bretagne (dont 14 Ille-et-Vilaine)
16 Autres régions françaises
50 Etranger



Bourse

20 Boursiers
71 Non boursiers



Temps entre le bac. et le M1

22 Trois ans
29 Quatre ans
17 Cinq ans
23 Six ans et plus

* Âge atteint l'année d'entrée en M1.

** Région d'obtention du baccalauréat.

PARCOURS D'ÉTUDES À L'UNIVERSITÉ DE RENNES 1



Le parcours antérieur des 91 étudiants

- > 22 ont suivi l'intégralité de leurs études supérieures à Rennes 1.
- > 35 ont suivi seulement une partie de leurs études supérieures à Rennes 1, la majorité d'entre eux étant arrivés en L3.
- > 34 n'ont jamais été inscrits à Rennes 1 auparavant.
- > La totalité des étudiants intégrant ce M1 (et dont le parcours antérieur est connu) sont titulaires d'une licence Electronique, énergie électrique, automatique.



La L3 Electronique, énergie électrique, automatique : résultats

Parmi les 91 étudiants observés, 57 ont validé la L3 Electronique, énergie électrique, automatique à l'université de Rennes 1. Les deux tableaux suivants présentent les sessions d'obtention ainsi que la moyenne obtenue.

Session 1	43
Session 2	14
Total	57

[10 ; 12[46
[12 ; 14[8
[14 ; 16[2
[16 ; 20]	1
Total	57

Parcours des étudiants avant leur entrée en M1 Electron., énergie élec., autom.

Temps entre bac. et M1		Nouveaux entrants		M1 EEEA
3 ans	Bac.	DUT GEII (2 ans) + L3 EEEA	7	91
		DUT Mes. phys. (2 ans) + L3 EEEA	1	
		Licence EEEA (3 ans)	3	
4 ans	Bac.	DUT GEII (3 ans) + L3 EEEA	2	
		DUT GEII (2 ans) + L3 EEEA (2 ans)	2	
		DUT GEII (2 ans) + L2-L3 EEEA	1	
		Licence EEEA (4 ans)	2	
		L1 autre* + Licence EEEA (3 ans)	2	
≥ 5 ans	Bac.	DUT1 GMP + GUT GEII (2 ans) + L3 EEEA (2 ans)	1	
		DUT RT (2 ans) + LP ISVD (1 an) + L2-L3 EEEA	1	

*L1 Maths, L1 Mécanique et SPI.



La L3 Electronique, énergie électrique, automatique : les parcours suivis

NB : Depuis la rentrée 2017, l'université de Rennes 1 propose une nouvelle offre de formation qui organise la troisième année de licence en différents parcours. Seule la promotion 2018-2019 de notre population d'étude a été concernée par cette nouvelle offre en L3, d'où un effectif plus restreint dans le tableau ci-dessous.

Electronique	24
Ingénierie des systèmes complexes	-
Total	24

PORTRAIT STATISTIQUE : LES INSCRITS EN MASTER

M1 ÉTHOLOGIE

(cumul des promotions 2017-2018 et 2018-2019)

Effectif d'étudiants entrant dans le champ de l'étude
2017-2018 : 25
2018-2019 : 25
Cumul des deux promotions : 50

Parcours du M1 :
Comportement animal et humain
Comportement, bien-être et sécurité : la relation homme-cheval

CARACTÉRISTIQUES DES INSCRITS EN M1 (effectif : 50)



Genre

35 Femmes
15 Hommes



Âge*

3 20 ans
21 21 ans
11 22 ans
6 23 ans
9 24 ans et +



Série bac.

37 S
5 ES
5 L
2 STAV / STI2D
1 Bac. pro.



Mention bac.

10 Très bien
17 Bien
13 Assez bien
10 Sans mention



Origine géographique**

11 Bretagne (dont 5 Ille-et-Vilaine)
38 Autres régions françaises
1 Etranger



Bourse

24 Boursiers
26 Non boursiers



Temps entre le bac. et le M1

24 Trois ans
14 Quatre ans
4 Cinq ans
8 Six ans et plus

* Âge atteint l'année d'entrée en M1.

** Région d'obtention du baccalauréat.

PARCOURS D'ÉTUDES À L'UNIVERSITÉ DE RENNES 1



Le parcours antérieur des 50 étudiants

- > 6 ont suivi l'intégralité de leurs études supérieures à Rennes 1.
- > 11 ont suivi seulement une partie de leurs études supérieures à Rennes 1.
- > 33 n'ont jamais été inscrits à Rennes 1 auparavant.
- > La totalité des étudiants intégrant ce M1 (et dont le parcours antérieur est connu) sont titulaires d'une licence Sciences de la vie.



La L3 Sciences de la vie : résultats

Parmi les 50 étudiants observés, 17 ont validé la L3 Sciences de la vie à l'université de Rennes 1. Les deux tableaux suivants présentent les sessions d'obtention ainsi que la moyenne obtenue.

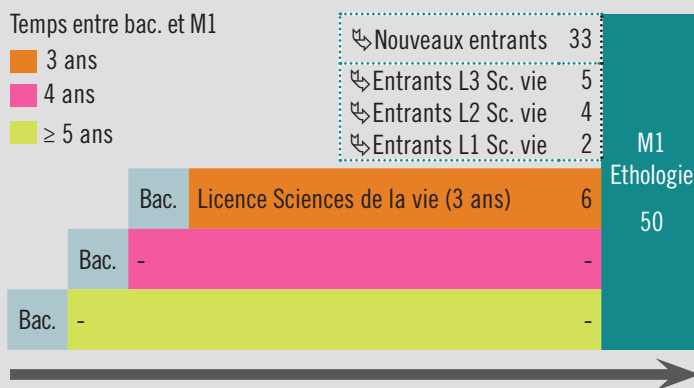
Session 1	16
Session 2	1
Total	17

[10 ; 12[-
[12 ; 14[10
[14 ; 16[7
[16 ; 20]	-
Total	17

Parcours des étudiants avant leur entrée en M1 Ethologie

Temps entre bac. et M1

- 3 ans
- 4 ans
- ≥ 5 ans



La L3 Sciences de la vie : les parcours suivis

NB : Depuis la rentrée 2017, l'université de Rennes 1 propose une nouvelle offre de formation qui organise la troisième année de licence en différents parcours. Seule la promotion 2018-2019 de notre population d'étude a été concernée par cette nouvelle offre en L3, d'où un effectif plus restreint dans le tableau ci-dessous.

Biologie des organismes, écologie, éthologie, évolution	7
Total	7

PORTRAIT STATISTIQUE : LES INSCRITS EN MASTER

M1 INFORMATIQUE - PARCOURS IL, SI, SSR

(cumul des promotions 2017-2018 et 2018-2019)

Effectif d'étudiants entrant dans le champ de l'étude
2017-2018 : 73
2018-2019 : 101
Cumul des deux promotions : 174

Parcours du M1 :
Ingénierie logicielle
Science informatique
Sécurité, systèmes et réseaux

CARACTÉRISTIQUES DES INSCRITS EN M1 (effectif : 174)



Genre
160 Hommes
14 Femmes



Âge*
12 20 ans
61 21 ans
40 22 ans
27 23 ans
34 24 ans et +



Série bac.
140 S
2 ES
9 STI2D
3 Autres techno.
1 Bac. pro.
19 Etranger, équiv.



Mention bac.
32 Très bien
40 Bien
51 Assez bien
41 Sans mention
10 Non précisé



Origine géographique**
66 Bretagne (dont 45 Ille-et-Vilaine)
82 Autres régions françaises
26 Etranger



Bourse
61 Boursiers
113 Non boursiers



Temps entre le bac. et le M1
72 Trois ans
46 Quatre ans
29 Cinq ans
27 Six ans et plus

* Âge atteint l'année d'entrée en M1.
** Région d'obtention du baccalauréat.

PARCOURS D'ÉTUDES À L'UNIVERSITÉ DE RENNES 1



Le parcours antérieur des 174 étudiants

- > 46 ont suivi l'intégralité de leurs études supérieures à Rennes 1.
- > 90 ont suivi seulement une partie de leurs études supérieures à Rennes 1, la majorité d'entre eux étant arrivés en L3.
- > 38 n'ont jamais été inscrits à Rennes 1 auparavant.
- > La plupart des étudiants intégrant ce M1 (et dont le parcours antérieur est connu) sont titulaires d'une licence Informatique.



La L3 Informatique : résultats

Parmi les 174 étudiants observés, 130 ont validé la L3 Informatique à l'université de Rennes 1. Les deux tableaux suivants présentent les sessions d'obtention ainsi que la moyenne obtenue.

Session 1	107
Session 2	23
Total	130

[10 ; 12[67
[12 ; 14[36
[14 ; 16[27
[16 ; 20]	-
Total	130

Parcours des étudiants avant leur entrée en M1 Informatique

Temps entre bac. et M1

- 3 ans
- 4 ans
- ≥ 5 ans

Nouveaux entrants	38
Entrants L3 Info.	64
Entrants L2 Info.	5
Entrants L1 Info.	16
Entrants autre*	5

Bac.	Licence Informatique (3 ans)	17	M1 Informat. 174
	DUT Informatique (2 ans) + L3 Info.	5	
	L1-L2 Maths + L3 Informatique	1	
	DUT Informatique (2 ans) + DUETI	1	
Bac.	Licence Informatique (4 ans)	3	
	DUT Info. (2 ans) + L3 Info. (2 ans)	2	
	DUT 1 GB + Licence Informatique (3 ans)	1	
	PACES + Licence Informatique (3 ans)	2	
	Prépa ingé. + Licence Informatique (3 ans)	2	
Bac.	Licence Informatique (5 ou 6 ans)	4	
	DUT Informatique + Licence Informatique	2	
	DUT R&T + Licence Informatique	1	
	Licence autre + Licence Informatique	2	
	PACES (2 ans) + Licence Informatique	1	
	Prépa ingé. + Licence Informatique	2	

* M1 autre, Ingénieur ENSSAT 1^{re} année, L1 Physique, L1 Maths.



La L3 Informatique : les parcours suivis

NB : Depuis la rentrée 2017, l'université de Rennes 1 propose une nouvelle offre de formation qui organise la troisième année de licence en différents parcours. Seule la promotion 2018-2019 de notre population d'étude a été concernée par cette nouvelle offre en L3, d'où un effectif plus restreint dans le tableau ci-dessous.

Informatique	54
Science informatique	22*
Total	76

*Ces 22 étudiants sont tous inscrits dans le M1 Informatique parcours Science informatique.

PORTRAIT STATISTIQUE : LES INSCRITS EN MASTER

M1 INFORMATIQUE - PARCOURS CYBER, CCS

(cumul des promotions 2017-2018 et 2018-2019)

Effectif d'étudiants entrant dans le champ de l'étude
2017-2018 : 13
2018-2019 : 28
Cumul des deux promotions : 41

Parcours du M1 (mutualisés avec la Master School EIT Digital) :
Cybersécurité
Cloud computing services

CARACTÉRISTIQUES DES INSCRITS EN M1 (effectif : 41)



Genre

34 Hommes
7 Femmes



Âge*

5 21 ans
7 22 ans
11 23 ans
18 24 ans et +



Série bac.

11 S
1 ES
1 STI2D
28 Etranger



Mention bac.

1 Très bien
5 Bien
6 Assez bien
8 Sans mention
21 Non précisé



Origine géographique**

5 Bretagne (dont 3 Ile-et-Vilaine)
7 Autres régions françaises
29 Etranger



Bourse

6 Boursiers
35 Non boursiers



Temps entre le bac. et le M1

5 Trois ans
12 Quatre ans
5 Cinq ans
19 Six ans et plus

* Âge atteint l'année d'entrée en M1.
** Région d'obtention du baccalauréat.

PARCOURS D'ÉTUDES À L'UNIVERSITÉ DE RENNES 1



Le parcours antérieur des 41 étudiants

- > 4 ont suivi l'intégralité de leurs études supérieures à Rennes 1.
- > 4 ont suivi seulement une partie de leurs études supérieures à Rennes 1.
- > 33 n'ont jamais été inscrits à Rennes 1 auparavant.
- > La totalité des étudiants intégrant ce M1 (et dont le parcours antérieur est connu) sont titulaires d'une licence Informatique.



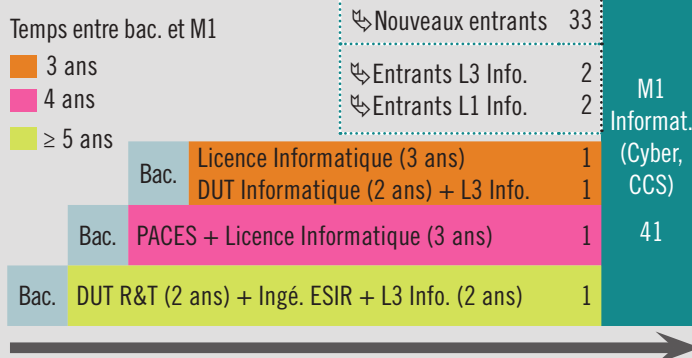
La L3 Informatique : résultats

Parmi les 41 étudiants observés, 8 ont validé la L3 Informatique à l'université de Rennes 1. Les deux tableaux suivants présentent les sessions d'obtention ainsi que la moyenne obtenue.

Session 1	6
Session 2	2
Total	8

[10 ; 12[6
[12 ; 14[2
[14 ; 16[-
[16 ; 20]	-
Total	8

Parcours des étudiants avant leur entrée en M1 Informatique



La L3 Informatique : les parcours suivis

NB : Depuis la rentrée 2017, l'université de Rennes 1 propose une nouvelle offre de formation qui organise la troisième année de licence en différents parcours. Seule la promotion 2018-2019 de notre population d'étude a été concernée par cette nouvelle offre en L3, d'où un effectif plus restreint dans le tableau ci-dessous.

Informatique	7
Total	7

PORTRAIT STATISTIQUE : LES INSCRITS EN MASTER

M1 INFORMATIQUE - PARCOURS CCN

(cumul des promotions 2017-2018 et 2018-2019)

Effectif d'étudiants entrant dans le champ de l'étude
2017-2018 : 14
2018-2019 : 12
Cumul des deux promotions : 26

Parcours du M1 :
Compétences complémentaires dans
les services du numérique

CARACTÉRISTIQUES DES INSCRITS EN M1 (effectif : 26)



Genre

15 Hommes
11 Femmes



Âge*

1 22 ans
4 23 ans
5 24 ans
6 25 ans
10 26 ans et +



Série bac.

10 S
2 L
1 ES
13 Etranger



Mention bac.

3 Très bien
6 Bien
5 Assez bien
4 Sans mention
8 Non précisé



Origine géographique**

6 Bretagne (dont 2 Ile-et-Vilaine)
6 Autres régions françaises
14 Etranger



Bourse

5 Boursiers
21 Non boursiers



Temps entre le bac. et le M1

7 Cinq ans
5 Six ans
5 Sept ans
9 Huit ans et plus

* Âge atteint l'année d'entrée en M1.
** Région d'obtention du baccalauréat.

PARCOURS D'ÉTUDES À L'UNIVERSITÉ DE RENNES 1



Le parcours antérieur des 26 étudiants

- > 2 ont suivi l'intégralité de leurs études supérieures à Rennes 1.
- > 8 ont suivi seulement une partie de leurs études supérieures à Rennes 1.
- > 16 n'ont jamais été inscrits à Rennes 1 auparavant.
- > La totalité des étudiants intégrant ce M1 (et dont le parcours antérieur est connu) provient d'un autre master 1 ou master 2. En effet, le parcours CCN de ce master est destiné à des diplômés d'autres disciplines pour leur permettre d'acquérir des compétences complémentaires en informatique.

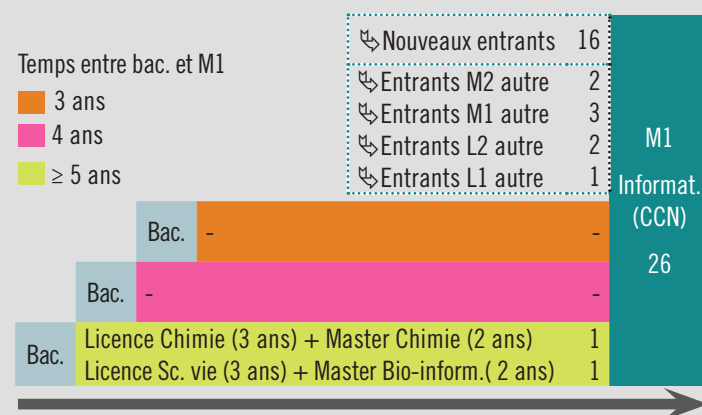


Détail des masters suivis

Voici les formations suivies par les 10 étudiants inscrits à Rennes 1 l'année précédant l'entrée en M1 Informatique parcours CCN. Ils proviennent de disciplines variées.

Master 1	Microbiologie p. MFA Modélisation
Master 2	Bio-inf p. Informatique et biologie intégrative (2) Chimie p. Chimie du solide et des matériaux (2) Sc. Terre spé. H3 EEEEA p. Systèmes communicants EGP spé. Analyse de projets et dvp durable FCCG spé. Analyse et stratégie financière

Parcours des étudiants avant leur entrée en M1 Informatique parcours CCN



Effectif d'étudiants entrant dans le champ de l'étude
 2017-2018 : 21
 2018-2019 : 21
 Cumul des deux promotions : 42

Parcours du M1 :
 Biologie-gestion

CARACTÉRISTIQUES DES INSCRITS EN M1 (effectif : 42)



Genre

25 Femmes
 17 Hommes



Âge*

19 21 ans
 14 22 ans
 5 23 ans
 4 24 ans et +



Série bac.

41 S
 1 Equivalence



Mention bac.

4 Très bien
 6 Bien
 23 Assez bien
 9 Sans mention



Origine géographique**

16 Bretagne (dont 8 Ille-et-Vilaine)
 24 Autres régions françaises
 2 Etranger



Bourse

19 Boursiers
 23 Non boursiers



Temps entre le bac. et le M1

19 Trois ans
 15 Quatre ans
 5 Cinq ans
 3 Six ans et plus

* Âge atteint l'année d'entrée en M1.
 ** Région d'obtention du baccalauréat.

PARCOURS D'ÉTUDES À L'UNIVERSITÉ DE RENNES 1



Le parcours antérieur des 42 étudiants

- > 9 ont suivi l'intégralité de leurs études supérieures à Rennes 1.
- > 8 ont suivi seulement une partie de leurs études supérieures à Rennes 1, la majorité d'entre eux étant arrivés en L3.
- > 25 n'ont jamais été inscrits à Rennes 1 auparavant.
- > La totalité des étudiants intégrant ce M1 (et dont le parcours antérieur est connu) sont titulaires d'une licence Sciences de la vie.



La L3 Sciences de la vie : résultats

Parmi les 42 étudiants observés, 17 ont validé la L3 Sciences de la vie à l'université de Rennes 1. Les deux tableaux suivants présentent les sessions d'obtention ainsi que la moyenne obtenue.

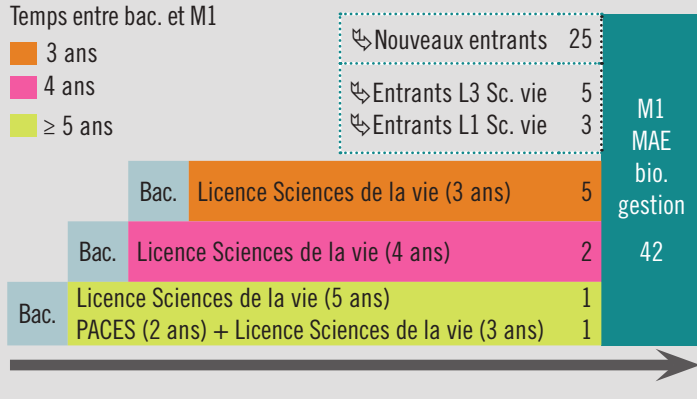
Session 1	17
Session 2	-
Total	17

[10 ; 12[10
[12 ; 14[7
[14 ; 16[-
[16 ; 20]	-
Total	17

Parcours des étudiants avant leur entrée en M1 MAE (bio-gestion)

Temps entre bac. et M1

- 3 ans
- 4 ans
- ≥ 5 ans



La L3 Sciences de la vie : les parcours suivis

NB : Depuis la rentrée 2017, l'université de Rennes 1 propose une nouvelle offre de formation qui organise la troisième année de licence en différents parcours. Seule la promotion 2018-2019 de notre population d'étude a été concernée par cette nouvelle offre en L3, d'où un effectif plus restreint dans le tableau ci-dessous.

Biochimie	3
Biologie cellulaire, génétique, microbiologie, physiologie animale	2
Biologie des organismes, écologie, éthologie, évolution	2
Total	7

PORTRAIT STATISTIQUE : LES INSCRITS EN MASTER

M1 MATHÉMATIQUES APPLIQUÉES, STATISTIQUES

(cumul des promotions 2017-2018 et 2018-2019)

Effectif d'étudiants entrant dans le champ de l'étude

2017-2018 : 19

2018-2019 : 23

Cumul des deux promotions : 42

CARACTÉRISTIQUES DES INSCRITS EN M1 (effectif : 42)



Genre

26 Hommes
16 Femmes



Âge*

1 20 ans
18 21 ans
9 22 ans
11 23 ans
3 24 ans et +



Série bac.

30 S
4 ES
8 Etranger



Mention bac.

6 Très bien
9 Bien
17 Assez bien
6 Sans mention
4 Non précisé



Origine géographique**

24 Bretagne (dont 9 Ile-et-Vilaine)
9 Autres régions françaises
9 Etranger



Bourse

15 Boursiers
27 Non boursiers



Temps entre le bac. et le M1

18 Trois ans
15 Quatre ans
6 Cinq ans
3 Six ans et plus

* Âge atteint l'année d'entrée en M1.

** Région d'obtention du baccalauréat.

PARCOURS D'ÉTUDES À L'UNIVERSITÉ DE RENNES 1



Le parcours antérieur des 42 étudiants

- > 16 ont suivi l'intégralité de leurs études supérieures à Rennes 1.
- > 13 ont suivi seulement une partie de leurs études supérieures à Rennes 1.
- > 13 n'ont jamais été inscrits à Rennes 1 auparavant.
- > Tous les étudiants intégrant ce M1 (et dont le parcours antérieur est connu) sont titulaires d'une licence Mathématiques et informatique appliquées aux sciences humaines et sociales (MIASHS) ou d'une licence Mathématiques.



La L3 MIASHS / Maths : résultats

Parmi les 42 étudiants observés, 27 ont validé la L3 MIASHS ou Mathématiques à l'université de Rennes 1. Les deux tableaux suivants présentent les sessions d'obtention ainsi que la moyenne obtenue.

Session 1	27
Session 2	-
Total	27

[10 ; 12[14
[12 ; 14[7
[14 ; 16[6
[16 ; 20]	-
Total	27

Parcours des étudiants avant leur entrée en M1 Mathématiques appliquées, statistiques

Temps entre bac. et M1

3 ans

4 ans

≥ 5 ans

Nouveaux entrants	13
Entrants M1 autre	1
Entrants L3*	4
Entrants L2*	5
Entrants L1*	3

			M1 Math. appli. stat. 42
Bac.	Licence MIASHS (3 ans)	5	
	L1 Maths + L2-L3 MIASHS	3	
	Licence Maths (3 ans)	1	
Bac.	Licence Maths (4 ans)	1	
	Licence MIASHS (4 ans)	1	
	L1 Maths + Licence MIASHS (3 ans)	1	
	PACES + Licence MIASHS (3 ans)	2	
	PACES + L1 Maths + L2-L3 MIASHS	1	
Bac.	DUT MP (2 ans) + L2-L3 MIASHS (4 ans)	1	

* MIASHS ou Mathématiques.



La L3 MIASHS / Maths : les parcours suivis

NB : Depuis la rentrée 2017, l'université de Rennes 1 propose une nouvelle offre de formation qui organise la troisième année de licence en différents parcours. Seule la promotion 2018-2019 de notre population d'étude a été concernée par cette nouvelle offre en L3, d'où un effectif plus restreint dans le tableau ci-dessous.

MIASHS parcours Economie	10
Math. parcours Génie mathématiques	2
Math. parcours Mathématiques pour l'enseignement secondaire	1
Total	13

PORTRAIT STATISTIQUE : LES INSCRITS EN MASTER

M1 MATHÉMATIQUES ET APPLICATIONS

(cumul des promotions 2017-2018 et 2018-2019)

Effectif d'étudiants entrant dans le champ de l'étude
 2017-2018 : 84
 2018-2019 : 85
 Cumul des deux promotions : 169

Parcours du M1 :
 Calcul scientifique et modélisation
 Mathématiques de l'information, cryptographie
 Mathématiques fondamentales

CARACTÉRISTIQUES DES INSCRITS EN M1 (effectif : 169)



Genre
 131 Hommes
 38 Femmes



Âge*
 16 20 ans
 73 21 ans
 50 22 ans
 16 23 ans
 14 24 ans et +



Série bac.
 154 S
 2 ES
 3 Techno.
 10 Etranger, équiv.



Mention bac.
 81 Très bien
 46 Bien
 26 Assez bien
 8 Sans mention
 8 Non précisé



Origine géographique**
 49 Bretagne (dont 24 Ille-et-Vilaine)
 108 Autres régions françaises
 12 Etranger



Bourse
 46 Boursiers
 123 Non boursiers



Temps entre le bac. et le M1
 80 Trois ans
 58 Quatre ans
 15 Cinq ans
 16 Six ans et plus

* Âge atteint l'année d'entrée en M1.
 ** Région d'obtention du baccalauréat.

PARCOURS D'ÉTUDES À L'UNIVERSITÉ DE RENNES 1



Le parcours antérieur des 169 étudiants

- > 20 ont suivi l'intégralité de leurs études supérieures à Rennes 1.
- > 103 ont suivi seulement une partie de leurs études supérieures à Rennes 1, la majorité d'entre eux étant arrivés en L3.
- > 46 n'ont jamais été inscrits à Rennes 1 auparavant.
- > La quasi totalité des étudiants intégrant ce M1 (et dont le parcours antérieur est connu) sont titulaires d'une licence Mathématiques.



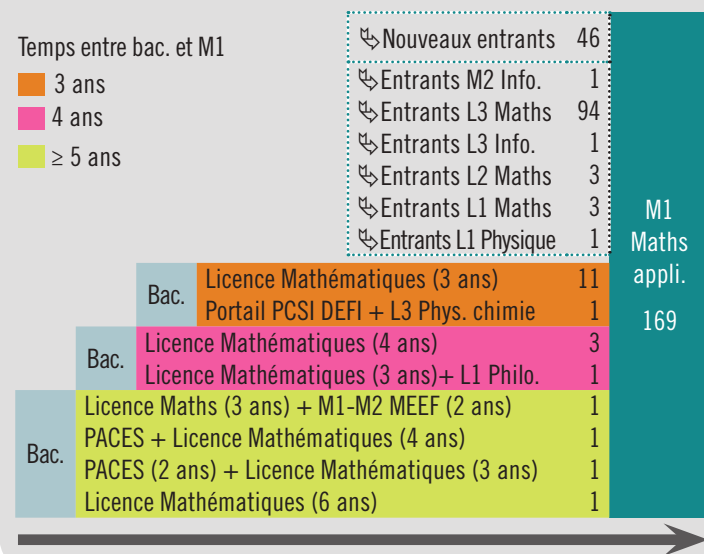
La L3 Mathématiques : résultats

Parmi les 169 étudiants observés, 119 ont validé la L3 Mathématiques à l'université de Rennes 1. Les deux tableaux suivants présentent les sessions d'obtention ainsi que la moyenne obtenue.

Session 1	111
Session 2	8
Total	119

[10 ; 12[19
[12 ; 14[37
[14 ; 16[35
[16 ; 20]	28
Total	119

Parcours des étudiants avant leur entrée en M1 Mathématiques et applications



La L3 Mathématiques : les parcours suivis

NB : Depuis la rentrée 2017, l'université de Rennes 1 propose une nouvelle offre de formation qui organise la troisième année de licence en différents parcours. Seule la promotion 2018-2019 de notre population d'étude a été concernée par cette nouvelle offre en L3, d'où un effectif plus restreint dans le tableau ci-dessous.

Mathématiques pour la recherche	49
Génie mathématique	4*
Mathématiques pour l'enseignement secondaire	2
Total	55

*Ces 4 étudiants sont tous inscrits dans le M1 Maths et applications parcours Calcul scientifique et modélisation.

PORTRAIT STATISTIQUE : LES INSCRITS EN MASTER

M1 MÉCANIQUE

(cumul des promotions 2017-2018 et 2018-2019)

Effectif d'étudiants entrant dans le champ de l'étude
2017-2018 : 21
2018-2019 : 29
Cumul des deux promotions : 50

Parcours du M1 :
Mécanique et matériaux

CARACTÉRISTIQUES DES INSCRITS EN M1 (effectif : 50)



Genre
45 Hommes
5 Femmes



Âge*
11 21 ans
17 22 ans
9 23 ans
13 24 ans et +



Série bac.
30 S
7 STI2D
1 Pro.
12 Etranger, équiv.



Mention bac.
3 Très bien
8 Bien
15 Assez bien
21 Sans mention
3 Non précisé



Origine géographique**
21 Bretagne (dont 10 Ille-et-Vilaine)
13 Autres régions françaises
16 Etranger



Bourse
20 Boursiers
30 Non boursiers



Temps entre le bac. et le M1
12 Trois ans
16 Quatre ans
12 Cinq ans
10 Six ans et plus

* Âge atteint l'année d'entrée en M1.
** Région d'obtention du baccalauréat.

PARCOURS D'ÉTUDES À L'UNIVERSITÉ DE RENNES 1



Le parcours antérieur des 50 étudiants

- > 15 ont suivi l'intégralité de leurs études supérieures à Rennes 1.
- > 21 ont suivi seulement une partie de leurs études supérieures à Rennes 1, la majorité d'entre eux étant arrivés en L3.
- > 14 n'ont jamais été inscrits à Rennes 1 auparavant.
- > La totalité des étudiants intégrant ce M1 (et dont le parcours antérieur est connu) sont titulaires d'une licence Sciences pour l'ingénieur.



La L3 Sciences pour l'ingénieur : résultats

Parmi les 50 étudiants observés, 36 ont validé la L3 Sciences pour l'ingénieur à l'université de Rennes 1. Les deux tableaux suivants présentent les sessions d'obtention ainsi que la moyenne obtenue.

Session 1	32
Session 2	4
Total	36

[10 ; 12[20
[12 ; 14[11
[14 ; 16[3
[16 ; 20]	2
Total	36

Parcours des étudiants avant leur entrée en M1 Mécanique

Temps entre bac. et M1		Nouveaux entrants		M1 Méca. 50
3 ans	4 ans			
		↳ Nouveaux entrants	14	
		↳ Entrants L3 SPI	12	
		↳ Entrants L2 SPI	4	
		↳ Entrants L2 Physique	1	
		↳ Entrants L1 SPI	3	
		↳ Entrants L1 Physique	1	
		Bac. Licence Sc. pour l'ingénieur (3 ans)	4	
		Bac. L1-L2 Maths + L3 Sc. pour l'ingénieur	1	
		Bac. DUT GMP (2 ans) + L3 Sc. pour l'ing.	1	
		Bac. Licence Sc. pour l'ingénieur (4 ans)	3	
		Bac. DUT GMP (2 ans) + L3 Sc. pour l'ing. (2 ans)	1	
		Bac. PACES + Licence Sc. pour l'ingénieur (3 ans)	2	
		Bac. DUT MP (2 ans) + DUETI + L3 Phys. + L3 SPI	1	
		Bac. PACES (2 ans) + DUT GMP (2 ans) + DUETI + L3 SPI	1	
		Bac. Licence Sciences pour l'ingénieur (6 ans)	1	



La L3 Sciences pour l'ingénieur : les parcours suivis

NB : Depuis la rentrée 2017, l'université de Rennes 1 propose une nouvelle offre de formation qui organise la troisième année de licence en différents parcours. Seule la promotion 2018-2019 de notre population d'étude a été concernée par cette nouvelle offre en L3, d'où un effectif plus restreint dans le tableau ci-dessous.

Conception	26
Ingénierie des systèmes complexes	-
Total	26

PORTRAIT STATISTIQUE : LES INSCRITS EN MASTER

M1 MÉTHODES INFORMATIQUES APPLIQUÉES À LA GESTION DES ENTREPRISES

(cumul des promotions 2017-2018 et 2018-2019)

Effectif d'étudiants entrant dans le champ de l'étude

2017-2018 : 62

2018-2019 : 52

Cumul des deux promotions : 114

CARACTÉRISTIQUES DES INSCRITS EN M1 (effectif : 114)



Genre

87 Hommes
27 Femmes



Âge*

5 20 ans
20 21 ans
21 22 ans
21 23 ans
47 24 ans et +



Série bac.

41 S
3 ES / L
13 Techno.
1 Pro.
56 Etranger



Mention bac.

3 Très bien
12 Bien
24 Assez bien
35 Sans mention
40 Non précisé



Origine géographique**

37 Bretagne (dont 22 Ille-et-Vilaine)
17 Autres régions françaises
60 Etranger



Bourse

30 Boursiers
84 Non boursiers



Temps entre le bac. et le M1

24 Trois ans
29 Quatre ans
16 Cinq ans
45 Six ans et plus

* Âge atteint l'année d'entrée en M1.

** Région d'obtention du baccalauréat.

PARCOURS D'ÉTUDES À L'UNIVERSITÉ DE RENNES 1



Le parcours antérieur des 114 étudiants

- > 17 ont suivi l'intégralité de leurs études supérieures à Rennes 1.
- > 73 ont suivi seulement une partie de leurs études supérieures à Rennes 1, la majorité d'entre eux étant arrivés en L3.
- > 24 n'ont jamais été inscrits à Rennes 1 auparavant.
- > La totalité des étudiants intégrant ce M1 (et dont le parcours antérieur est connu) sont titulaires d'une licence Informatique.



La L3 Informatique : résultats

Parmi les 114 étudiants observés, 90 ont validé la L3 Informatique à l'université de Rennes 1. Les deux tableaux suivants présentent les sessions d'obtention ainsi que la moyenne obtenue.

Session 1	68
Session 2	22
Total	90

[10 ; 12[59
[12 ; 14[27
[14 ; 16[4
[16 ; 20]	-
Total	90

Parcours des étudiants avant leur entrée en M1 MIAGE

Temps entre bac. et M1

- 3 ans
- 4 ans
- ≥ 5 ans

		Nouveaux entrants		M1 MIAGE
			24	
Bac.	Licence Informatique (3 ans)		7	114
	L1 Maths + L2-L3 Informatique		1	
	DUT GEA (2 ans) + L3 Informatique		1	
Bac.	Licence Informatique (4 ans)		3	
	L1 Droit + Licence Informatique (3 ans)		1	
	DUT Informatique (3 ans) + L3 Informatique		1	
	DUT GC (2 ans) + DUT 2 GEA + L3 Info.		1	
Bac.	Licence Informatique (5 ans)		1	
	L1 Eco-gestion + Licence Informatique (4 ans)		1	



La L3 Informatique : les parcours suivis

NB : Depuis la rentrée 2017, l'université de Rennes 1 propose une nouvelle offre de formation qui organise la troisième année de licence en différents parcours. Seule la promotion 2018-2019 de notre population d'étude a été concernée par cette nouvelle offre en L3, d'où un effectif plus restreint dans le tableau ci-dessous.

Méthodes informatiques appliquées à la gestion des entreprises Informatique	45
Science informatique	-
Total	45

PORTRAIT STATISTIQUE : LES INSCRITS EN MASTER

M1 MICROBIOLOGIE

(cumul des promotions 2017-2018 et 2018-2019)

Effectif d'étudiants entrant dans le champ de l'étude
2017-2018 : 17
2018-2019 : 32
Cumul des deux promotions : 49

Parcours du M1 :
Microbiologie fondamentale et appliquée

CARACTÉRISTIQUES DES INSCRITS EN M1 (effectif : 49)



Genre

31 Femmes
18 Hommes



Âge*

1 20 ans
13 21 ans
9 22 ans
8 23 ans
18 24 ans et +



Série bac.

29 S
5 STL
15 Etranger, équiv.



Mention bac.

3 Très bien
7 Bien
19 Assez bien
13 Sans mention
7 Non précisé



Origine géographique**

17 Bretagne (dont 7 Ille-et-Vilaine)
14 Autres régions françaises
18 Etranger



Bourse

22 Boursiers
27 Non boursiers



Temps entre le bac. et le M1

16 Trois ans
10 Quatre ans
11 Cinq ans
12 Six ans et plus

* Âge atteint l'année d'entrée en M1.
** Région d'obtention du baccalauréat.

PARCOURS D'ÉTUDES À L'UNIVERSITÉ DE RENNES 1



Le parcours antérieur des 49 étudiants

- > 5 ont suivi l'intégralité de leurs études supérieures à Rennes 1.
- > 15 ont suivi seulement une partie de leurs études supérieures à Rennes 1, la majorité d'entre eux étant arrivés en L3.
- > 29 n'ont jamais été inscrits à Rennes 1 auparavant.
- > La quasi totalité des étudiants intégrant ce M1 (et dont le parcours antérieur est connu) sont titulaires d'une licence Sciences de la vie.



La L3 Sciences de la vie : résultats

Parmi les 49 étudiants observés, 20 ont validé la L3 Sciences de la vie à l'université de Rennes 1. Les deux tableaux suivants présentent les sessions d'obtention ainsi que la moyenne obtenue.

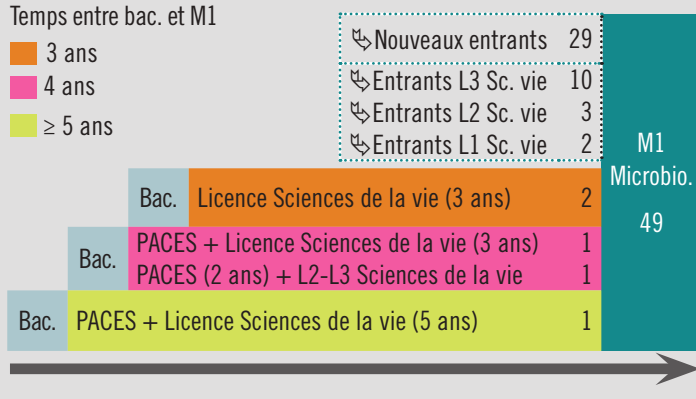
Session 1	17
Session 2	3
Total	20

[10 ; 12[13
[12 ; 14[7
[14 ; 16[-
[16 ; 20]	-
Total	20

Parcours des étudiants avant leur entrée en M1 Microbiologie

Temps entre bac. et M1

- 3 ans
- 4 ans
- ≥ 5 ans



La L3 Sciences de la vie : les parcours suivis

NB : Depuis la rentrée 2017, l'université de Rennes 1 propose une nouvelle offre de formation qui organise la troisième année de licence en différents parcours. Seule la promotion 2018-2019 de notre population d'étude a été concernée par cette nouvelle offre en L3, d'où un effectif plus restreint dans le tableau ci-dessous.

Biologie cellulaire, génétique, microbiologie, physiologie animale	12
Total	12

PORTRAIT STATISTIQUE : LES INSCRITS EN MASTER

M1 NUTRITION ET SCIENCES DES ALIMENTS

(cumul des promotions 2017-2018 et 2018-2019)

Effectif d'étudiants entrant dans le champ de l'étude

2017-2018 : 63

2018-2019 : 67

Cumul des deux promotions : 130

CARACTÉRISTIQUES DES INSCRITS EN M1 (effectif : 130)



Genre

98 Femmes
32 Hommes



Âge*

43 21 ans
47 22 ans
20 23 ans
20 24 ans et +



Série bac.

105 S
2 ES / L
5 STL
6 Autres techno.
12 Etranger, équiv.



Mention bac.

7 Très bien
23 Bien
50 Assez bien
46 Sans mention
4 Non précisé



Origine géographique**

43 Bretagne (dont 24 Ille-et-Vilaine)
73 Autres régions françaises
14 Etranger



Bourse

59 Boursiers
71 Non boursiers



Temps entre le bac. et le M1

46 Trois ans
46 Quatre ans
26 Cinq ans
12 Six ans et plus

* Âge atteint l'année d'entrée en M1.

** Région d'obtention du baccalauréat.

PARCOURS D'ÉTUDES À L'UNIVERSITÉ DE RENNES 1



Le parcours antérieur des 130 étudiants

- > 29 ont suivi l'intégralité de leurs études supérieures à Rennes 1.
- > 19 ont suivi seulement une partie de leurs études supérieures à Rennes 1, la majorité d'entre eux étant arrivés en L2.
- > 82 n'ont jamais été inscrits à Rennes 1 auparavant.
- > La quasi totalité des étudiants intégrant ce M1 (et dont le parcours antérieur est connu) sont titulaires d'une licence Sciences de la vie.



La L3 Sciences de la vie : résultats

Parmi les 130 étudiants observés, 45 ont validé la L3 Sciences de la vie à l'université de Rennes 1. Les deux tableaux suivants présentent les sessions d'obtention ainsi que la moyenne obtenue.

Session 1	41
Session 2	4
Total	45

[10 ; 12[20
[12 ; 14[21
[14 ; 16[4
[16 ; 20]	-
Total	45

Parcours des étudiants avant leur entrée en M1 Nutrition et sciences des aliments

Temps entre bac. et M1		M1 Nutrition sciences aliments		
			130	
3 ans	Bac. Licence Sciences de la vie (3 ans)	13	M1 Nutrition sciences aliments 130	
	PACES + L2-L3 Sciences de la vie	2		
	4 ans	Bac. Licence Sciences de la vie (4 ans)		1
		PACES + Licence Sciences de la vie (3 ans)		5
		PACES (2 ans) + L2-L3 Sciences de la vie		3
≥ 5 ans	DUT Chimie + L2-L3 Sciences de la vie	1		
	DUT Chimie + L3 Chimie + M1 Chimie	1		
	Bac. PACES + Licence Sciences de la vie (4 ans)	2		
	Bac. Licences Sciences de la vie (4 ans) + L1 autre	1		



La L3 Sciences de la vie : les parcours suivis

NB : Depuis la rentrée 2017, l'université de Rennes 1 propose une nouvelle offre de formation qui organise la troisième année de licence en différents parcours. Seule la promotion 2018-2019 de notre population d'étude a été concernée par cette nouvelle offre en L3, d'où un effectif plus restreint dans le tableau ci-dessous.

Biochimie	16
Biologie cellulaire, génétique, microbiologie, physiologie animale	6
Biologie des organismes, écologie, éthologie, évolution	1
Total	23

PORTRAIT STATISTIQUE : LES INSCRITS EN MASTER

M1 PHYSIQUE FONDAMENTALE ET APPLICATIONS

(cumul des promotions 2017-2018 et 2018-2019)

Effectif d'étudiants entrant dans le champ de l'étude
 2017-2018 : 20
 2018-2019 : 46
 Cumul des deux promotions : 66

Parcours du M1 :
 Nanosciences, nanomatériaux, nanotechnologies
 Photonique
 Physique médicale

CARACTÉRISTIQUES DES INSCRITS EN M1 (effectif : 66)



Genre

50 Femmes
 16 Hommes



Âge*

24 21 ans
 15 22 ans
 12 23 ans
 15 24 ans et +



Série bac.

46 S
 1 ES / L
 4 STI2D
 15 Etranger, équiv.



Mention bac.

7 Très bien
 13 Bien
 25 Assez bien
 21 Sans mention



Origine géographique**

25 Bretagne (dont 8 Ille-et-Vilaine)
 25 Autres régions françaises
 16 Etranger



Bourse

24 Boursiers
 42 Non boursiers



Temps entre le bac. et le M1

25 Trois ans
 15 Quatre ans
 11 Cinq ans
 15 Six ans et plus

* Âge atteint l'année d'entrée en M1.
 ** Région d'obtention du baccalauréat.

PARCOURS D'ÉTUDES À L'UNIVERSITÉ DE RENNES 1



Le parcours antérieur des 66 étudiants

- > 11 ont suivi l'intégralité de leurs études supérieures à Rennes 1.
- > 15 ont suivi seulement une partie de leurs études supérieures à Rennes 1, la majorité d'entre eux étant arrivés en L2.
- > 40 n'ont jamais été inscrits à Rennes 1 auparavant.
- > La quasi totalité des étudiants intégrant ce M1 (et dont le parcours antérieur est connu) sont titulaires d'une licence Physique ou Physique chimie.



La L3 Physique / Physique chimie : résultats

Parmi les 66 étudiants observés, 25 ont validé la L3 Physique ou Physique chimie à l'université de Rennes 1. Les deux tableaux suivants présentent les sessions d'obtention ainsi que la moyenne obtenue.

Session 1	21
Session 2	4
Total	25

[10 ; 12[18
[12 ; 14[4
[14 ; 16[2
[16 ; 20]	1
Total	25



La L3 Physique / Physique chimie : les parcours suivis

NB : Depuis la rentrée 2017, l'université de Rennes 1 propose une nouvelle offre de formation qui organise la troisième année de licence en différents parcours. Seule la promotion 2018-2019 de notre population d'étude a été concernée par cette nouvelle offre en L3, d'où un effectif plus restreint dans le tableau ci-dessous.

Physique p. Physique	11
Physique p. Coursus master en ingénierie	2
Physique chimie p. Physique chimie	4
Total	17

Parcours des étudiants avant leur entrée en M1 Physique fondamentale et appli.

Temps entre bac. et M1	Parcours	Effectif	M1 Physique fondam. et appli.
3 ans	Nouveaux entrants	40	66
3 ans	Entrants M1 Maths	1	
3 ans	Entrants L3 P/PC*	6	
3 ans	Entrants L2 Phys.	1	
3 ans	Entrants PCSI DEFI 2	2	
3 ans	Entrants L1 P/PC*	3	
3 ans	Entrants DUT 1	2	
3 ans	Bac. Licence Phys. / Phys. chimie (3 ans)	3	
3 ans	Bac. Portail PCSI DEFI Physique (3 ans)	1	
4 ans	Bac. Licence Phys. / Phys. chimie (4 ans)	4	
4 ans	Bac. Prépa ingé. (2 ans) + L2-L3 Physique	1	
≥ 5 ans	Bac. PACES + Licence Physique chimie (4 ans)	1	
≥ 5 ans	Bac. L1 SPI + L2 PC + PACES + PCSI DEFI 2 + L3 PC	1	

* Physique ou Physique chimie.

PORTRAIT STATISTIQUE : LES INSCRITS EN MASTER

M1 CHIMIE / PHYSIQUE FONDAMENTALE - PARCOURS MATERIALS SCIENCE (MAMASELF)

(cumul des promotions 2017-2018 et 2018-2019)

Effectif d'étudiants entrant dans le champ de l'étude
2017-2018 : 15
2018-2019 : 14
Cumul des deux promotions : 29

Parcours du M1 :
Materials science

CARACTÉRISTIQUES DES INSCRITS EN M1 (effectif : 29)



Genre

30 Hommes
11 Femmes



Âge*

1 20 ans
4 21 ans
8 22 ans
8 23 ans
8 24 ans et +



Série bac.

9 S
20 Etranger



Mention bac.

3 Très bien
2 Bien
3 Assez bien
1 Sans mention
20 Non précisé



Origine géographique**

7 Bretagne (dont 4 Ile-et-Vilaine)
2 Autres régions françaises
20 Etranger



Bourse

3 Boursiers
26 Non boursiers



Temps entre le bac. et le M1

15 Trois ans
10 Quatre ans
3 Cinq ans
1 Six ans et plus

* Âge atteint l'année d'entrée en M1.
** Région d'obtention du baccalauréat.

PARCOURS D'ÉTUDES À L'UNIVERSITÉ DE RENNES 1



Le parcours antérieur des 29 étudiants

- > 6 ont suivi l'intégralité de leurs études supérieures à Rennes 1.
- > 4 ont suivi seulement une partie de leurs études supérieures à Rennes 1.
- > 19 n'ont jamais été inscrits à Rennes 1 auparavant.
- > La totalité des étudiants intégrant ce M1 (et dont le parcours antérieur est connu) sont titulaires d'une licence Chimie ou Physique chimie.



La L3 Chimie / Physique chimie : résultats

Parmi les 29 étudiants observés, 10 ont validé la L3 Chimie ou Physique chimie à l'université de Rennes 1. Les deux tableaux suivants présentent les sessions d'obtention ainsi que la moyenne obtenue.

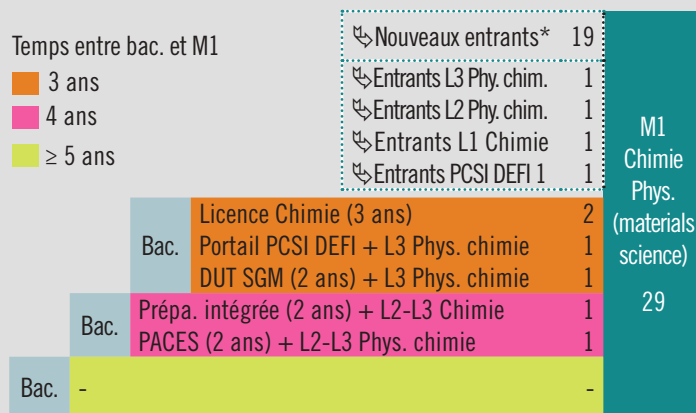
Session 1	10
Session 2	-
Total	10

[10 ; 12[2
[12 ; 14[6
[14 ; 16[2
[16 ; 20]	-
Total	10

Parcours des étudiants avant leur entrée en M1 Chimie/Physique p. Materials Science

Temps entre bac. et M1

- 3 ans
- 4 ans
- ≥ 5 ans



* Les nouveaux entrants sont tous de nationalité étrangère et composent principalement l'effectif du M1 Physique fondamentale (17/18 contre 2/11 dans le M1 Chimie).



La L3 Chimie / Physique chimie : les parcours suivis

NB : Depuis la rentrée 2017, l'université de Rennes 1 propose une nouvelle offre de formation qui organise la troisième année de licence en différents parcours. Seule la promotion 2018-2019 de notre population d'étude a été concernée par cette nouvelle offre en L3, d'où un effectif plus restreint dans le tableau ci-dessous.

Physique chimie p. Physique chimie	4
Chimie p. Chimie	1
Total	5

PORTRAIT STATISTIQUE : LES INSCRITS EN MASTER

M1 SCIENCES DE L'EAU

(cumul des promotions 2017-2018 et 2018-2019)

Effectif d'étudiants entrant dans le champ de l'étude
2017-2018 : 50
2018-2019 : 39
Cumul des deux promotions : 89

Parcours du M1 :
Gestion des habitats et des bassins versants
Hydro-géologie, biogéochimie, pédologie

CARACTÉRISTIQUES DES INSCRITS EN M1 (effectif : 89)



Genre

52 Hommes
37 Femmes



Âge*

2 20 ans
28 21 ans
18 22 ans
22 23 ans
19 24 ans et +



Série bac.

69 S
5 ES
5 Techno.
10 Etranger, équiv.



Mention bac.

6 Très bien
15 Bien
37 Assez bien
31 Sans mention



Origine géographique**

31 Bretagne (dont 14 Ille-et-Vilaine)
49 Autres régions françaises
9 Etranger



Bourse

38 Boursiers
51 Non boursiers



Temps entre le bac. et le M1

31 Trois ans
17 Quatre ans
24 Cinq ans
17 Six ans et plus

* Âge atteint l'année d'entrée en M1.
** Région d'obtention du baccalauréat.

PARCOURS D'ÉTUDES À L'UNIVERSITÉ DE RENNES 1



Le parcours antérieur des 89 étudiants

- > 17 ont suivi l'intégralité de leurs études supérieures à Rennes 1.
- > 20 ont suivi seulement une partie de leurs études supérieures à Rennes 1.
- > 52 n'ont jamais été inscrits à Rennes 1 auparavant.
- > La quasi totalité des étudiants intégrant ce M1 (et dont le parcours antérieur est connu) sont titulaires d'une licence Sciences de la vie.



La L3 Sciences de la vie : résultats

Parmi les 89 étudiants observés, 34 ont validé la L3 Sciences de la vie à l'université de Rennes 1. Les deux tableaux suivants présentent les sessions d'obtention ainsi que la moyenne obtenue.

Session 1	33
Session 2	1
Total	34

[10 ; 12[22
[12 ; 14[9
[14 ; 16[3
[16 ; 20]	-
Total	34

Parcours des étudiants avant leur entrée en M1 Sciences de l'eau

Temps entre bac. et M1

- 3 ans
- 4 ans
- ≥ 5 ans

		Nouveaux entrants	52	M1 Sciences de l'eau 89
		Entrants L3 Sc. vie	9	
		Entrants L2 Sc. vie	5	
		Entrants L2 Sc. Terre	1	
		Entrants L1 Sc. vie	3	
		Entrants L1 autre*	2	
	Bac.	Licence Sciences de la vie (3 ans)	9	
		Licence Sciences de la vie (4 ans)	1	
	Bac.	Licence Sciences de la Terre (4 ans)	1	
		PACES + Licence Sciences de la vie (3 ans)	1	
		Licences Sciences de la vie (5 ans)	2	
	Bac.	Licences Sciences de la vie (4 ans) + L3 Sc. Terre	1	
		Licences Sciences de la vie (4 ans) + M1 autre	1	
		Licences Sciences de la vie (4 ans) + Césure	1	

* Portail PCSI DEFI, PACES.



La L3 Sciences de la vie : les parcours suivis

NB : Depuis la rentrée 2017, l'université de Rennes 1 propose une nouvelle offre de formation qui organise la troisième année de licence en différents parcours. Seule la promotion 2018-2019 de notre population d'étude a été concernée par cette nouvelle offre en L3, d'où un effectif plus restreint dans le tableau ci-dessous.

Biologie des organismes, écologie, éthologie, évolution	13
Sciences de la vie et de la Terre - Métiers de l'enseignement	2
Total	15

PORTRAIT STATISTIQUE : LES INSCRITS EN MASTER

M1 SCIENCES DE LA TERRE, DES PLANÈTES ET DE L'ENVIRONNEMENT

(cumul des promotions 2017-2018 et 2018-2019)

Effectif d'étudiants entrant dans le champ de l'étude

2017-2018 : 19

2018-2019 : 21

Cumul des deux promotions : 40

CARACTÉRISTIQUES DES INSCRITS EN M1 (effectif : 40)



Genre

26 Hommes
14 Femmes



Âge*

10 21 ans
14 22 ans
5 23 ans
11 24 ans et +



Série bac.

24 S
2 Techno.
14 Etranger, équiv.



Mention bac.

3 Très bien
7 Bien
12 Assez bien
17 Sans mention
1 Non précisé



Origine géographique**

14 Bretagne (dont 5 Ille-et-Vilaine)
11 Autres régions françaises
15 Etranger



Bourse

16 Boursiers
24 Non boursiers



Temps entre le bac. et le M1

13 Trois ans
13 Quatre ans
2 Cinq ans
12 Six ans et plus

* Âge atteint l'année d'entrée en M1.

** Région d'obtention du baccalauréat.

PARCOURS D'ÉTUDES À L'UNIVERSITÉ DE RENNES 1



Le parcours antérieur des 40 étudiants

- > 5 ont suivi l'intégralité de leurs études supérieures à Rennes 1.
- > 9 ont suivi seulement une partie de leurs études supérieures à Rennes 1.
- > 26 n'ont jamais été inscrits à Rennes 1 auparavant.
- > La totalité des étudiants intégrant ce M1 (et dont le parcours antérieur est connu) sont titulaires d'une licence Sciences de la Terre.



La L3 Sciences de la Terre : résultats

Parmi les 40 étudiants observés, 14 ont validé la L3 Sciences de la Terre à l'université de Rennes 1. Les deux tableaux suivants présentent les sessions d'obtention ainsi que la moyenne obtenue.

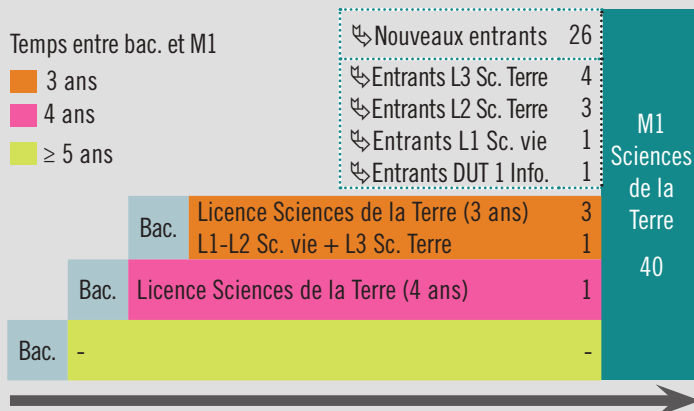
Session 1	13
Session 2	1
Total	14

[10 ; 12[7
[12 ; 14[6
[14 ; 16[1
[16 ; 20]	-
Total	14

Parcours des étudiants avant leur entrée en M1 Sciences de la Terre

Temps entre bac. et M1

- 3 ans
- 4 ans
- ≥ 5 ans



La L3 Sciences de la Terre : les parcours suivis

NB : Depuis la rentrée 2017, l'université de Rennes 1 propose une nouvelle offre de formation qui organise la troisième année de licence en différents parcours. Seule la promotion 2018-2019 de notre population d'étude a été concernée par cette nouvelle offre en L3, d'où un effectif plus restreint dans le tableau ci-dessous.

Géosciences	7
Total	7

Effectif d'étudiants entrant dans le champ de l'étude
 2017-2018 : 4
 2018-2019 : 1
 Cumul des deux promotions : 5

Parcours du M1 :
 Philosophie

CARACTÉRISTIQUES DES INSCRITS EN M1 (effectif : 5)



Genre

5 Hommes
 - Femmes



Âge*

1 21 ans
 1 22 ans
 1 23 ans
 2 24 ans et +



Série bac.

2 S
 2 ES
 1 L



Mention bac.

- Très bien
 2 Bien
 1 Assez bien
 2 Sans mention



Origine géographique**

- Bretagne
 5 Autres régions françaises
 - Etranger



Bourse

1 Boursiers
 4 Non boursiers



Temps entre le bac. et le M1

1 Trois ans
 3 Quatre ans
 1 Cinq ans
 1 Six ans et plus

* Âge atteint l'année d'entrée en M1.
 ** Région d'obtention du baccalauréat.

PARCOURS D'ÉTUDES À L'UNIVERSITÉ DE RENNES 1



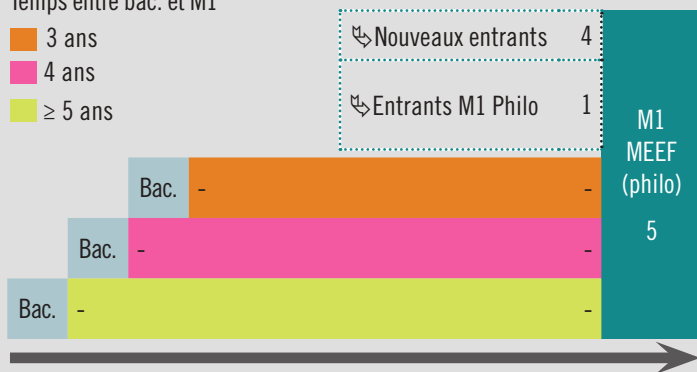
Le parcours antérieur des 5 étudiants

- > Aucun n'a suivi l'intégralité de ses études supérieures à Rennes 1.
- > 1 a suivi seulement une partie de ses études supérieures à Rennes 1.
- > 4 n'ont jamais été inscrits à Rennes 1 auparavant.

Parcours des étudiants avant leur entrée en M1 MEEF parcours Philo.

Temps entre bac. et M1

- 3 ans
- 4 ans
- ≥ 5 ans



Effectif d'étudiants entrant dans le champ de l'étude
 2017-2018 : 18
 2018-2019 : 7
 Cumul des deux promotions : 25

Parcours du M1 :
 Physique-chimie

CARACTÉRISTIQUES DES INSCRITS EN M1 (effectif : 25)



Genre
 13 Hommes
 12 Femmes



Âge*
 1 20 ans
 8 21 ans
 11 22 ans
 4 23 ans
 1 24 ans et +



Série bac.
 25 S



Mention bac.
 4 Très bien
 8 Bien
 6 Assez bien
 7 Sans mention



Origine géographique**
 19 Bretagne (dont 10 Ille-et-Vilaine)
 6 Autres régions françaises
 - Etranger



Bourse
 17 Boursiers
 8 Non boursiers



Temps entre le bac. et le M1
 9 Trois ans
 11 Quatre ans
 4 Cinq ans
 1 Six ans et plus

* Âge atteint l'année d'entrée en M1.
 ** Région d'obtention du baccalauréat.

PARCOURS D'ÉTUDES À L'UNIVERSITÉ DE RENNES 1



Le parcours antérieur des 25 étudiants

- > 10 ont suivi l'intégralité de leurs études supérieures à Rennes 1.
- > 8 ont suivi seulement une partie de leurs études supérieures à Rennes 1.
- > 7 n'ont jamais été inscrits à Rennes 1 auparavant.
- > La totalité des étudiants intégrant ce M1 (et dont le parcours antérieur est connu) sont titulaires d'une licence Physique chimie.



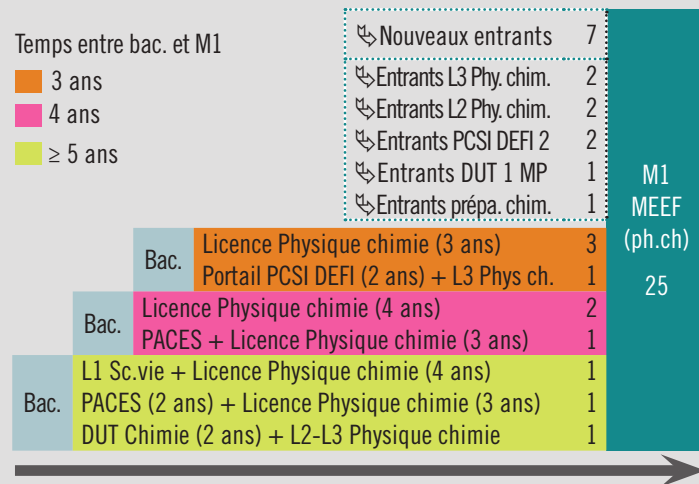
La L3 Physique chimie : résultats

Parmi les 25 étudiants observés, 18 ont validé la L3 Physique chimie à l'université de Rennes 1. Les deux tableaux suivants présentent les sessions d'obtention ainsi que la moyenne obtenue.

Session 1	17
Session 2	1
Total	18

[10 ; 12[10
[12 ; 14[6
[14 ; 16[2
[16 ; 20]	-
Total	18

Parcours des étudiants avant leur entrée en M1 MEEF parcours Phys-chim.



La L3 Physique chimie : les parcours suivis

NB : Depuis la rentrée 2017, l'université de Rennes 1 propose une nouvelle offre de formation qui organise la troisième année de licence en différents parcours. Seule la promotion 2018-2019 de notre population d'étude a été concernée par cette nouvelle offre en L3, d'où un effectif plus restreint dans le tableau ci-dessous.

Physique chimie	5
Total	5

Effectif d'étudiants entrant dans le champ de l'étude
 2017-2018 : 41
 2018-2019 : 34
 Cumul des deux promotions : 75

Parcours du M1 :
 Sciences de la vie et de la Terre

CARACTÉRISTIQUES DES INSCRITS EN M1 (effectif : 75)



Genre
 51 Femmes
 24 Hommes



Âge*
 1 20 ans
 27 21 ans
 22 22 ans
 10 23 ans
 15 24 ans et +



Série bac.
 72 S
 2 STL
 1 STI2D



Mention bac.
 9 Très bien
 24 Bien
 28 Assez bien
 14 Sans mention



Origine géographique**
 39 Bretagne (dont 17 Ille-et-Vilaine)
 35 Autres régions françaises
 1 Etranger



Bourse
 40 Boursiers
 35 Non boursiers



Temps entre le bac. et le M1
 30 Trois ans
 22 Quatre ans
 11 Cinq ans
 12 Six ans et plus

* Âge atteint l'année d'entrée en M1.
 ** Région d'obtention du baccalauréat.

PARCOURS D'ÉTUDES À L'UNIVERSITÉ DE RENNES 1



Le parcours antérieur des 75 étudiants

- > 16 ont suivi l'intégralité de leurs études supérieures à Rennes 1.
- > 38 ont suivi seulement une partie de leurs études supérieures à Rennes 1.
- > 21 n'ont jamais été inscrits à Rennes 1 auparavant.
- > La totalité des étudiants intégrant ce M1 (et dont le parcours antérieur est connu) sont titulaires d'une licence Sciences de la vie.



La L3 Sciences de la vie : résultats

Parmi les 75 étudiants observés, 53 ont validé la L3 Sciences de la vie à l'université de Rennes 1. Les deux tableaux suivants présentent les sessions d'obtention ainsi que la moyenne obtenue.

Session 1	53
Session 2	-
Total	53

[10 ; 12[26
[12 ; 14[22
[14 ; 16[4
[16 ; 20]	1
Total	53



La L3 Sciences de la vie : les parcours suivis

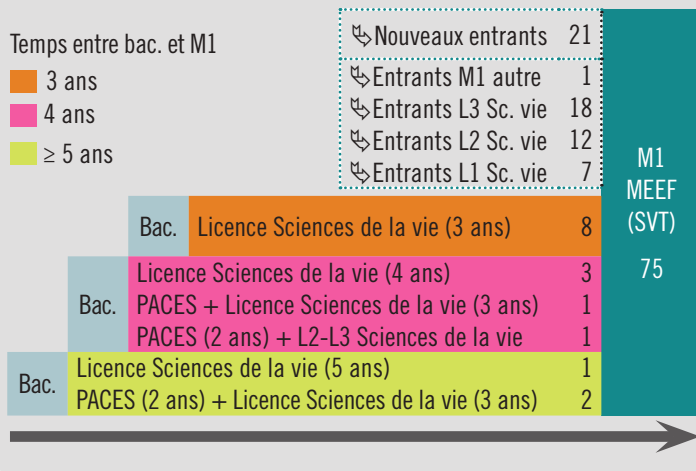
NB : Depuis la rentrée 2017, l'université de Rennes 1 propose une nouvelle offre de formation qui organise la troisième année de licence en différents parcours. Seule la promotion 2018-2019 de notre population d'étude a été concernée par cette nouvelle offre en L3, d'où un effectif plus restreint dans le tableau ci-dessous.

Métiers de l'enseignement	27
Total	27

Parcours des étudiants avant leur entrée en M1 MEEF parcours SVT

Temps entre bac. et M1

- 3 ans
- 4 ans
- ≥ 5 ans



PORTRAIT STATISTIQUE : LES INSCRITS EN MASTER

M2 DROIT DE LA SANTÉ

(cumul des promotions 2017-2018 et 2018-2019)

Effectif d'étudiants entrant dans le champ de l'étude
2017-2018 : 19
2018-2019 : 16
Cumul des deux promotions : 35

Parcours du M2 :
Droit et éthique des établissements sociaux et médico-sociaux
Droit et éthique des professions et des institutions de santé

CARACTÉRISTIQUES DES INSCRITS EN M2 (effectif : 35)



Genre

30 Femmes
5 Hommes



Âge*

1 21 ans
15 22 ans
10 23 ans
7 24 ans
2 25 ans et +



Série bac.

17 ES
9 S
8 L
1 Etanger



Mention bac.

9 Très bien
7 Bien
14 Assez bien
4 Sans mention
1 Non précisé



Origine géographique**

14 Bretagne (dont 7 Ile-et-Vilaine)
20 Autres régions françaises
1 Etranger



Bourse

16 Boursiers
19 Non boursiers



Temps entre le bac. et le M2

16 Quatre ans
10 Cinq ans
7 Six ans
2 Sept ans et plus

* Âge atteint l'année d'entrée en M1.
** Région d'obtention du baccalauréat.

PARCOURS D'ÉTUDES À L'UNIVERSITÉ DE RENNES 1



Le parcours antérieur des 35 étudiants

- > 9 ont suivi l'intégralité de leurs études supérieures à Rennes 1.
- > 7 ont suivi seulement une partie de leurs études supérieures à Rennes 1.
- > 19 n'ont jamais été inscrits à Rennes 1 auparavant.
- > La quasi totalité des étudiants intégrant ce M2 (et dont le parcours antérieur est connu) a suivi le M1 Droit public spécialité Droit santé éthique judiciaires ou le M1 Droit de la santé*.



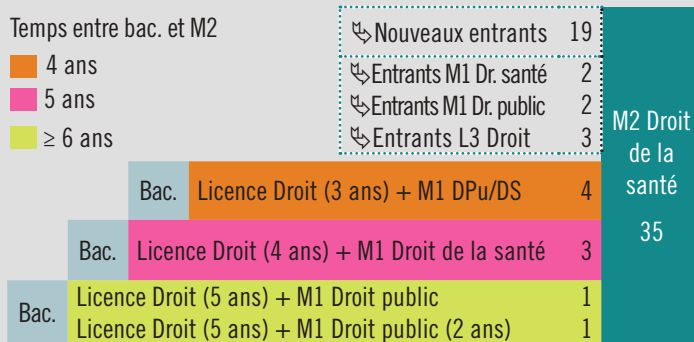
Le M1 Droit public / Droit de la santé : résultats

Parmi les 35 étudiants observés, 15 ont validé le M1 Droit public ou le M1 Droit de la santé à l'université de Rennes 1. Les deux tableaux suivants présentent les sessions d'obtention ainsi que la moyenne obtenue.

Session 1	15
Session 2	-
Total	15

[10 ; 12[6
[12 ; 14[7
[14 ; 16[2
[16 ; 20]	-
Total	15

Parcours des étudiants avant leur entrée en M2 Droit de la santé



* Etant donné le changement d'offre de formation à la rentrée 2017, la promotion du M2 Droit de la santé 2017-2018 a suivi le M1 Droit privé spécialité Droit santé éthique tandis que la promotion du M2 2018-2019 a suivi le M1 Droit de la santé.

PORTRAIT STATISTIQUE : LES INSCRITS EN MASTER

M2 DROIT DES AFFAIRES

(cumul des promotions 2017-2018 et 2018-2019)

Effectif d'étudiants entrant dans le champ de l'étude
2017-2018 : 67
2018-2019 : 63
Cumul des deux promotions : 130

Parcours du M2 :
Droit de l'entreprise - DJCE
Droit fiscal des affaires
Ingénierie fiscale et juridique du patrimoine
Juriste d'affaires internationales

CARACTÉRISTIQUES DES INSCRITS EN M2 (effectif : 130)



Genre

77 Femmes
53 Hommes



Âge*

7 21 ans
61 22 ans
37 23 ans
18 24 ans
7 25 ans et +



Série bac.

63 ES
53 S
9 L
2 STMG
3 Equivalence



Mention bac.

23 Très bien
46 Bien
42 Assez bien
19 Sans mention



Origine géographique**

54 Bretagne (dont 26 Ille-et-Vilaine)
75 Autres régions françaises
1 Etranger



Bourse

46 Boursiers
84 Non boursiers



Temps entre le bac. et le M2

70 Quatre ans
36 Cinq ans
20 Six ans
4 Sept ans et plus

* Âge atteint l'année d'entrée en M1.
** Région d'obtention du baccalauréat.

PARCOURS D'ÉTUDES À L'UNIVERSITÉ DE RENNES 1



Le parcours antérieur des 130 étudiants

- > 38 ont suivi l'intégralité de leurs études supérieures à Rennes 1.
- > 50 ont suivi seulement une partie de leurs études supérieures à Rennes 1, la majorité d'entre eux étant arrivés en M1.
- > 42 n'ont jamais été inscrits à Rennes 1 auparavant.
- > La quasi totalité des étudiants intégrant ce M2 (et dont le parcours antérieur est connu) a suivi le M1 Droit des affaires. 7 étudiants inscrits dans le parcours Ingénierie fiscale ont suivi le M1 Droit privé.



Le M1 Droit des affaires : résultats

Parmi les 130 étudiants observés, 77 ont validé le M1 Droit des affaires à l'université de Rennes 1. Les deux tableaux suivants présentent les sessions d'obtention ainsi que la moyenne obtenue.

Session 1	66
Session 2	11
Total	77

[10 ; 12[15
[12 ; 14[42
[14 ; 16[12
[16 ; 20]	8
Total	77

Parcours des étudiants avant leur entrée en M2 Droit des affaires

Temps entre bac. et M2

- 4 ans
- 5 ans
- ≥ 6 ans

Nouveaux entrants	42
Entrants M1 Dr. aff.	29
Entrants M1 autre	5
Entrants L3 Droit	10
Entrants L2 Droit	3
Entrants L1 Droit	3

Bac.	Licence Droit (3 ans) + M1 Droit aff.	16	M2 Droit des affaires 130
	Licence Droit (4 ans) + M1 Droit des affaires	5	
	Licence Droit (4 ans) + M1 autre	2	
Bac.	Licence Droit (3 ans) + M1 D. Aff + M1 autre	4	
	DUT GEA 1 + Licence Droit (3 ans) + M1 D. Aff	1	
	Diplôme IEP (5 ans)	1	
	PACES (2 ans) + Licence Droit (3 ans) + M1 D. Aff.	5	
	PACES + Licence Droit (4 ans) + M1 D. Aff	1	
Bac.	Licence Droit (3 ans) + M1 D. Aff (3 ans)	1	
	DUT GEA (2 ans) + Licence Droit (3 ans) + M1 D. Aff	1	
	IEP 1 + Licence Droit (4 ans) + M1 D. Aff	1	

PORTRAIT STATISTIQUE : LES INSCRITS EN MASTER

M2 DROIT EUROPÉEN

(cumul des promotions 2017-2018 et 2018-2019)

Effectif d'étudiants entrant dans le champ de l'étude
 2017-2018 : 10
 2018-2019 : 19
 Cumul des deux promotions : 29

Parcours du M2 :
 Droit de l'Union européenne et droit de l'OMC
 Juriste franco-allemand

CARACTÉRISTIQUES DES INSCRITS EN M2 (effectif : 29)



Genre

20 Femmes
 9 Hommes



Âge*

2 21 ans
 11 22 ans
 8 23 ans
 5 24 ans
 3 25 ans et +



Série bac.

13 ES
 9 S
 4 L
 3 Equivalence



Mention bac.

4 Très bien
 7 Bien
 12 Assez bien
 4 Sans mention
 2 Non précisé



Origine géographique**

12 Bretagne (dont 5 Ille-et-Vilaine)
 12 Autres régions françaises
 5 Etranger



Bourse

10 Boursiers
 19 Non boursiers



Temps entre le bac. et le M2

15 Quatre ans
 6 Cinq ans
 6 Six ans
 2 Sept ans et plus

* Âge atteint l'année d'entrée en M1.
 ** Région d'obtention du baccalauréat.

PARCOURS D'ÉTUDES À L'UNIVERSITÉ DE RENNES 1



Le parcours antérieur des 29 étudiants

- > 11 ont suivi l'intégralité de leurs études supérieures à Rennes 1.
- > 9 ont suivi seulement une partie de leurs études supérieures à Rennes 1, la majorité d'entre eux étant arrivés en M1.
- > 9 n'ont jamais été inscrits à Rennes 1 auparavant.
- > La quasi totalité des étudiants intégrant ce M2 (et dont le parcours antérieur est connu) a suivi le M1 Droit européen.



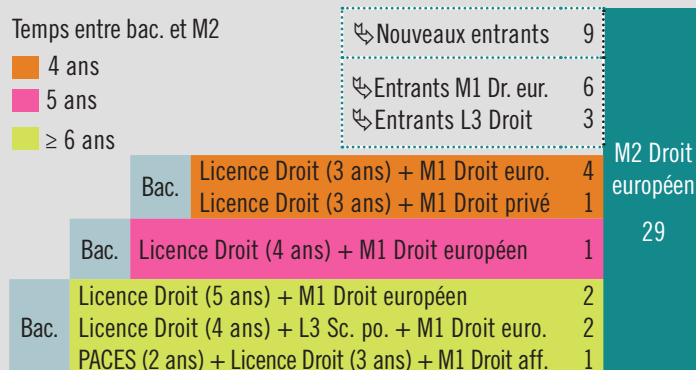
Le M1 Droit européen : résultats

Parmi les 29 étudiants observés, 18 ont validé le M1 Droit européen à l'université de Rennes 1. Les deux tableaux suivants présentent les sessions d'obtention ainsi que la moyenne obtenue.

Session 1	14
Session 2	4
Total	18

[10 ; 12[7
[12 ; 14[8
[14 ; 16[3
[16 ; 20]	-
Total	18

Parcours des étudiants avant leur entrée en M2 Droit européen



PORTRAIT STATISTIQUE : LES INSCRITS EN MASTER

M2 DROIT NOTARIAL

(cumul des promotions 2017-2018 et 2018-2019)

Effectif d'étudiants entrant dans le champ de l'étude

2017-2018 : 19

2018-2019 : 19

Cumul des deux promotions : 38

CARACTÉRISTIQUES DES INSCRITS EN M2 (effectif : 38)



Genre

22 Femmes
16 Hommes



Âge*

2 21 ans
22 22 ans
12 23 ans
1 24 ans
1 25 ans et +



Série bac.

19 ES
18 S
1 L



Mention bac.

7 Très bien
14 Bien
10 Assez bien
7 Sans mention



Origine géographique**

26 Bretagne (dont 10 Ille-et-Vilaine)
12 Autres régions françaises
- Etranger



Bourse

11 Boursiers
27 Non boursiers



Temps entre le bac. et le M2

23 Quatre ans
13 Cinq ans
1 Six ans
1 Sept ans et plus

* Âge atteint l'année d'entrée en M1.

** Région d'obtention du baccalauréat.

PARCOURS D'ÉTUDES À L'UNIVERSITÉ DE RENNES 1



Le parcours antérieur des 38 étudiants

- > 16 ont suivi l'intégralité de leurs études supérieures à Rennes 1.
- > 17 ont suivi seulement une partie de leurs études supérieures à Rennes 1, la majorité d'entre eux étant arrivés en M1.
- > 5 n'ont jamais été inscrits à Rennes 1 auparavant.
- > La quasi totalité des étudiants intégrant ce M2 (et dont le parcours antérieur est connu) a suivi le M1 Droit privé spécialité Droit notarial ou le M1 Droit notarial*.



Le M1 Droit privé / Droit notarial : résultats

Parmi les 38 étudiants observés, 32 ont validé le M1 Droit privé spécialité Droit notarial ou le M1 Droit notarial à l'université de Rennes 1. Les deux tableaux suivants présentent les sessions d'obtention ainsi que la moyenne obtenue.

Session 1	32
Session 2	-
Total	32

[10 ; 12[3
[12 ; 14[17
[14 ; 16[12
[16 ; 20]	-
Total	32

Parcours des étudiants avant leur entrée en M2 Droit notarial

Temps entre bac. et M2

- 4 ans
- 5 ans
- ≥ 6 ans

Nouveaux entrants	5	M2 Droit notarial
Entrants M1 DP/ DN	11	
Entrants L3 Droit	2	
Entrants L2 Droit	2	
Entrants L1 Droit	2	

Bac.	Licence Droit (3 ans) + M1 DP/ DN	9	M2 Droit notarial
	Licence Droit (4 ans) + M1 DP/ DN	2	
Bac.	PACES + Licence Droit (3 ans) + M1 DP/ DN	1	
	Licence Droit (3 ans) + M1-M2 Droit des aff.	1	
	Licence Droit (3 ans) + M1 DAff. + M1 DN	1	
Bac.	PACES + Licence Droit (4 ans) + M1 Droit notarial	1	
	PACES (2 ans) + Licence Droit (4 ans) + M1 DN	1	

* Etant donné le changement d'offre de formation à la rentrée 2017, la promotion du M2 Droit notarial 2017-2018 a suivi le M1 Droit privé spécialité Droit notarial tandis que la promotion du M2 Droit notarial 2018-2019 a suivi le M1 Droit notarial.

PORTRAIT STATISTIQUE : LES INSCRITS EN MASTER

M2 DROIT PRIVÉ - PARCOURS DROIT DES CONTRATS ET DE LA RESPONSABILITÉ DES AFFAIRES

(cumul des promotions 2017-2018 et 2018-2019)

Effectif d'étudiants entrant dans le champ de l'étude
2017-2018 : 13
2018-2019 : 15
Cumul des deux promotions : 28

Parcours du M2 :
Droit des contrats et de la responsabilité des affaires

CARACTÉRISTIQUES DES INSCRITS EN M2 (effectif : 28)



Genre

18 Femmes
10 Hommes



Âge*

9 22 ans
12 23 ans
5 24 ans
2 25 ans et +



Série bac.

14 ES
9 S
5 L



Mention bac.

5 Très bien
6 Bien
9 Assez bien
8 Sans mention



Origine géographique**

14 Bretagne (dont 4 Ille-et-Vilaine)
13 Autres régions françaises
1 Etranger



Bourse

13 Boursiers
15 Non boursiers



Temps entre le bac. et le M2

7 Quatre ans
15 Cinq ans
5 Six ans
1 Sept ans et plus

* Âge atteint l'année d'entrée en M1.
** Région d'obtention du baccalauréat.

PARCOURS D'ÉTUDES À L'UNIVERSITÉ DE RENNES 1



Le parcours antérieur des 28 étudiants

- > 9 ont suivi l'intégralité de leurs études supérieures à Rennes 1.
- > 12 ont suivi seulement une partie de leurs études supérieures à Rennes 1, la majorité d'entre eux étant arrivés en M1.
- > 7 n'ont jamais été inscrits à Rennes 1 auparavant.
- > La quasi totalité des étudiants intégrant ce M2 (et dont le parcours antérieur est connu) a suivi le M1 Droit privé ou le M1 Droit des affaires.



Le M1 Droit privé / Droit des affaires : résultats

Parmi les 28 étudiants observés, 18 ont validé le M1 Droit privé ou le M1 Droit des affaires à l'université de Rennes 1. Les deux tableaux suivants présentent les sessions d'obtention ainsi que la moyenne obtenue.

Session 1	16
Session 2	2
Total	18

[10 ; 12[16
[12 ; 14[2
[14 ; 16[-
[16 ; 20]	-
Total	18

Parcours des étudiants avant leur entrée en M2 Droit privé parcours DCRA

Temps entre bac. et M2

- 4 ans
- 5 ans
- ≥ 6 ans

		Nouveaux entrants	7	M2 Droit privé (DCRA) 28
		Entrants M2 D.Privé	1	
		Entrants M1 D.Aff.	9	
		Entrants M1 D.Privé	1	
		Entrants L1 Droit	1	
	Bac.	Licence Droit (3 ans) + M1 D.Aff.	2	
	Bac.	Licence Droit (3 ans) + M1 D.Pr.	1	
	Bac.	Licence Droit (4 ans) + M1 Droit des aff.	1	
	Bac.	Licence Droit (4 ans) + M1 Droit privé	1	
	Bac.	Licence Droit (4 ans) + M1 Droit notarial	1	
	Bac.	L1 Eco-g. + Licence Droit (3 ans) + M1 D.Pr.	1	
	Bac.	PACES + Licence Droit (3 ans) + M1 Droit des aff.	1	
	Bac.	PACES + Licence Droit (3 ans) + M1 Droit privé	1	

* Etant donné le changement d'offre de formation à la rentrée 2017, la promotion du M2 JPP 2017-2018 a suivi le M1 Droit privé spécialité Carrières judiciaires tandis que la promotion du M2 JPP 2018-2019 a suivi le M1 JPP.

PORTRAIT STATISTIQUE : LES INSCRITS EN MASTER

M2 DROIT PRIVÉ - PARCOURS DROIT PÉNAL, DROIT PRIVÉ FONDAMENTAL

(cumul des promotions 2017-2018 et 2018-2019)

Effectif d'étudiants entrant dans le champ de l'étude
2017-2018 : 22
2018-2019 : 31
Cumul des deux promotions : 53

Parcours du M2 :
Droit pénal
Droit privé fondamental

CARACTÉRISTIQUES DES INSCRITS EN M2 (effectif : 53)



Genre

45 Femmes
8 Hommes



Âge*

2 21 ans
33 22 ans
12 23 ans
4 24 ans
2 25 ans et +



Série bac.

32 ES
14 S
5 L
2 Etranger



Mention bac.

5 Très bien
19 Bien
20 Assez bien
9 Sans mention



Origine géographique**

30 Bretagne (dont 16 Ille-et-Vilaine)
18 Autres régions françaises
5 Etranger



Bourse

19 Boursiers
34 Non boursiers



Temps entre le bac. et le M2

35 Quatre ans
13 Cinq ans
2 Six ans
3 Sept ans et plus

* Âge atteint l'année d'entrée en M1.
** Région d'obtention du baccalauréat.

PARCOURS D'ÉTUDES À L'UNIVERSITÉ DE RENNES 1



Le parcours antérieur des 53 étudiants

- > 21 ont suivi l'intégralité de leurs études supérieures à Rennes 1.
- > 21 ont suivi seulement une partie de leurs études supérieures à Rennes 1, la majorité d'entre eux étant arrivés en M1.
- > 11 n'ont jamais été inscrits à Rennes 1 auparavant.
- > La quasi totalité des étudiants intégrant ce M2 (et dont le parcours antérieur est connu) a suivi le M1 Droit privé ou le M1 Justice, procès et procédures*.



Le M1 Droit privé / JPP : résultats

Parmi les 53 étudiants observés, 38 ont validé le M1 Droit privé ou le M1 Justice, procès et procédures à l'université de Rennes 1. Les deux tableaux suivants présentent les sessions d'obtention ainsi que la moyenne obtenue.

Session 1	38
Session 2	-
Total	38

[10 ; 12[20
[12 ; 14[17
[14 ; 16[1
[16 ; 20]	-
Total	38

Parcours des étudiants avant leur entrée en M2 Droit privé parcours DP, DPF

Temps entre bac. et M2

- 4 ans
- 5 ans
- ≥ 6 ans

		Nouveaux entrants	11	M2 Droit privé (DP, DPF) 53
		Entrants M1 DP/JPP	16	
		Entrants M1 D.Not.	1	
		Entrants L3 Droit	1	
		Entrants L1 Droit	2	
		Entrants Prépa CFPA	1	
	Bac.	Licence Droit (3 ans) + M1 D.Pr/JPP	14	
		DUT CJ (2 ans) + L3 Droit + M1 D.Pr	1	
	Bac.	Licence Droit (4 ans) + M1 Droit privé/JPP	3	
		Licence Droit (4 ans) + M1 Droit notarial	1	
		Licence Droit (4 ans) + M1 D.Pr + M1 D. Aff.	1	
Bac.		Licence Droit (5 ans) + M1 Droit privé	1	

* Etant donné le changement d'offre de formation à la rentrée 2017, la promotion du M2 JPP 2017-2018 a suivi le M1 Droit privé spécialité Carrières judiciaires tandis que la promotion du M2 JPP 2018-2019 a suivi le M1 JPP.

PORTRAIT STATISTIQUE : LES INSCRITS EN MASTER

M2 DROIT PUBLIC

(cumul des promotions 2017-2018 et 2018-2019)

Effectif d'étudiants entrant dans le champ de l'étude
 2017-2018 : 38
 2018-2019 : 38
 Cumul des deux promotions : 76

Parcours du M2 :
 Conseil et contentieux des personnes publiques
 Droit public général
 Juriste en droit de l'urbanisme et de l'aménagement

CARACTÉRISTIQUES DES INSCRITS EN M2 (effectif : 76)



Genre

51 Femmes
 25 Hommes



Âge*

2 21 ans
 28 22 ans
 25 23 ans
 12 24 ans
 9 25 ans et +



Série bac.

40 ES
 24 S
 10 L
 2 Techno.



Mention bac.

12 Très bien
 16 Bien
 24 Assez bien
 24 Sans mention



Origine géographique**

47 Bretagne (dont 35 Ille-et-Vilaine)
 27 Autres régions françaises
 2 Etranger



Bourse

24 Boursiers
 52 Non boursiers



Temps entre le bac. et le M2

31 Quatre ans
 27 Cinq ans
 12 Six ans
 6 Sept ans et plus

* Âge atteint l'année d'entrée en M1.
 ** Région d'obtention du baccalauréat.

PARCOURS D'ÉTUDES À L'UNIVERSITÉ DE RENNES 1



Le parcours antérieur des 76 étudiants

- > 32 ont suivi l'intégralité de leurs études supérieures à Rennes 1.
- > 33 ont suivi seulement une partie de leurs études supérieures à Rennes 1, la majorité d'entre eux étant arrivés en M1.
- > 11 n'ont jamais été inscrits à Rennes 1 auparavant.
- > La quasi totalité des étudiants intégrant ce M2 (et dont le parcours antérieur est connu) a suivi le M1 Droit public.



Le M1 Droit public : résultats

Parmi les 76 étudiants observés, 61 ont validé le M1 Droit public à l'université de Rennes 1. Les deux tableaux suivants présentent les sessions d'obtention ainsi que la moyenne obtenue.

Session 1	54
Session 2	7
Total	61

[10 ; 12[37
[12 ; 14[19
[14 ; 16[5
[16 ; 20]	-
Total	61

Parcours des étudiants avant leur entrée en M2 Droit public

Temps entre bac. et M2			
4 ans		Nouveaux entrants	11
5 ans		Entrants M1 Dr. pu.	14
≥ 6 ans		Entrants L3 Droit	7
		Entrants L2 Droit	4
		Entrants L1 Droit	6
		Entrants autres	2
		M2 Droit public	76
	Bac.	Licence Droit (3 ans) + M1 Droit pub.	12
		Licence Droit (4 ans) + M1 Droit public	9
		Licence Droit (4 ans) + M1 Droit privé	1
		Licence Droit (3 ans) + M1 autre + M1 D. pu.	2
		IEP 1 + Licence Droit (3 ans) + M1 Dr. public	1
	Bac.	Licence Droit (5-6 ans) + M1 Droit public	5
		PACES + Licence Droit (5 ans) + M1 Droit public	1
		Licence Droit (4 ans) + M1-M2 autre	1

PORTRAIT STATISTIQUE : LES INSCRITS EN MASTER

M2 DROIT SOCIAL

(cumul des promotions 2017-2018 et 2018-2019)

Effectif d'étudiants entrant dans le champ de l'étude
2017-2018 : 20
2018-2019 : 20
Cumul des deux promotions : 40

Parcours du M2 :
Droit du travail et de la protection sociale

CARACTÉRISTIQUES DES INSCRITS EN M2 (effectif : 40)



Genre

34 Femmes
6 Hommes



Âge*

1 21 ans
17 22 ans
13 23 ans
6 24 ans
3 25 ans et +



Série bac.

20 ES
14 S
6 L



Mention bac.

5 Très bien
11 Bien
19 Assez bien
5 Sans mention



Origine géographique**

27 Bretagne (dont 17 Ille-et-Vilaine)
13 Autres régions françaises
- Etranger



Bourse

21 Boursiers
19 Non boursiers



Temps entre le bac. et le M2

20 Quatre ans
13 Cinq ans
6 Six ans
1 Sept ans et plus

* Âge atteint l'année d'entrée en M1.
** Région d'obtention du baccalauréat.

PARCOURS D'ÉTUDES À L'UNIVERSITÉ DE RENNES 1



Le parcours antérieur des 40 étudiants

- > 25 ont suivi l'intégralité de leurs études supérieures à Rennes 1.
- > 9 ont suivi seulement une partie de leurs études supérieures à Rennes 1.
- > 6 n'ont jamais été inscrits à Rennes 1 auparavant.
- > La totalité des étudiants intégrant ce M1 (et dont le parcours antérieur est connu) a suivi le M1 Droit social.



Le M1 Droit social : résultats

Parmi les 40 étudiants observés, 34 ont validé le M1 Droit social à l'université de Rennes 1. Les deux tableaux suivants présentent les sessions d'obtention ainsi que la moyenne obtenue.

Session 1	34
Session 2	-
Total	34

[10 ; 12[6
[12 ; 14[28
[14 ; 16[-
[16 ; 20]	-
Total	34

Parcours des étudiants avant leur entrée en M2 Droit social

Temps entre bac. et M2	Parcours	Effectif
4 ans	Nouveaux entrants	6
	Entrants M1 Dr. soc.	4
	Entrants M1 autre	1
	Entrants L3 Droit	2
	Entrants L2 Droit	1
	Entrants L1 Droit	1
	Bac. Licence Droit (3 ans) + M1 Droit social	10
5 ans	Licence Droit (4 ans) + M1 Droit social	7
	Bac. Licence Droit (3 ans) + M1 autre + M1 Droit soc.	3
≥ 6 ans	PACES + Licence Droit (3 ans) + M1 Droit social	1
	Licence Droit (5 ans) + M1 Droit social	1
	Bac. PACES (2 ans) + Licence Droit (3 ans) + M1 Droit soc.	2
	DUT GC 1 + Licence Droit (3 ans) + M1-M2 autre	1
	Total M2 Droit social	40

PORTRAIT STATISTIQUE : LES INSCRITS EN MASTER

M2 HISTOIRE DU DROIT ET DES INSTITUTIONS

(cumul des promotions 2017-2018 et 2018-2019)

Effectif d'étudiants entrant dans le champ de l'étude

2017-2018 : 9

2018-2019 : 10

Cumul des deux promotions : 19

CARACTÉRISTIQUES DES INSCRITS EN M2 (effectif : 19)



Genre

11 Femmes
8 Hommes



Âge*

5 22 ans
3 23 ans
4 24 ans
7 25 ans et +



Série bac.

7 ES
6 S
6 L



Mention bac.

- Très bien
5 Bien
8 Assez bien
6 Sans mention



Origine géographique**

11 Bretagne (dont 2 Ile-et-Vilaine)
8 Autres régions françaises
- Etranger



Bourse

9 Boursiers
10 Non boursiers



Temps entre le bac. et le M2

6 Quatre ans
4 Cinq ans
4 Six ans
5 Sept ans et plus

* Âge atteint l'année d'entrée en M1.

** Région d'obtention du baccalauréat.

PARCOURS D'ÉTUDES À L'UNIVERSITÉ DE RENNES 1



Le parcours antérieur des 19 étudiants

- > 5 ont suivi l'intégralité de leurs études supérieures à Rennes 1.
- > 10 ont suivi seulement une partie de leurs études supérieures à Rennes 1.
- > 4 n'ont jamais été inscrits à Rennes 1 auparavant.

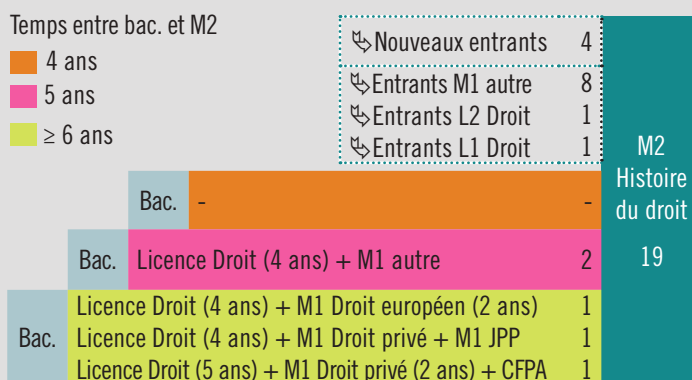


Les M1 d'origine

Parmi les 29 étudiants observés, 15 ont validé leur M1 à l'université de Rennes 1. Voici dans quelles mentions ils étaient inscrits.

Droit privé	6
Droit public	4
Justice, procès et procédures	2
Droit européen	1
Droit notarial	1
Droit de la santé	1
Total	15

Parcours des étudiants avant leur entrée en M2 Histoire du droit et des institutions



PORTRAIT STATISTIQUE : LES INSCRITS EN MASTER

M2 JUSTICE, PROCÈS ET PROCÉDURES

(cumul des promotions 2017-2018 et 2018-2019)

Effectif d'étudiants entrant dans le champ de l'étude
2017-2018 : 49
2018-2019 : 35
Cumul des deux promotions : 84

Parcours du M2 :
Auxiliaires de justice
Contentieux judiciaires
Magistrature

CARACTÉRISTIQUES DES INSCRITS EN M2 (effectif : 84)



Genre

70 Femmes
14 Hommes



Âge*

2 21 ans
48 22 ans
23 23 ans
9 24 ans
2 25 ans et +



Série bac.

42 ES
19 S
18 L
5 STMG



Mention bac.

11 Très bien
30 Bien
31 Assez bien
12 Sans mention



Origine géographique**

42 Bretagne (dont 21 Ille-et-Vilaine)
42 Autres régions françaises
- Etranger



Bourse

33 Boursiers
51 Non boursiers



Temps entre le bac. et le M2

50 Quatre ans
28 Cinq ans
6 Six ans
- Sept ans et plus

* Âge atteint l'année d'entrée en M1.
** Région d'obtention du baccalauréat.

PARCOURS D'ÉTUDES À L'UNIVERSITÉ DE RENNES 1



Le parcours antérieur des 84 étudiants

- > 19 ont suivi l'intégralité de leurs études supérieures à Rennes 1.
- > 37 ont suivi seulement une partie de leurs études supérieures à Rennes 1, la majorité d'entre eux étant arrivés en M1.
- > 28 n'ont jamais été inscrits à Rennes 1 auparavant.
- > La totalité des étudiants intégrant ce M2 (et dont le parcours antérieur est connu) a suivi le M1 Droit privé spécialité Carrières judiciaires ou le M1 Justice, procès et procédures*.



Le M1 Droit privé / JPP : résultats

Parmi les 84 étudiants observés, 51 ont validé le M1 Droit privé ou le M1 Justice, procès et procédures à l'université de Rennes 1. Les deux tableaux suivants présentent les sessions d'obtention ainsi que la moyenne obtenue.

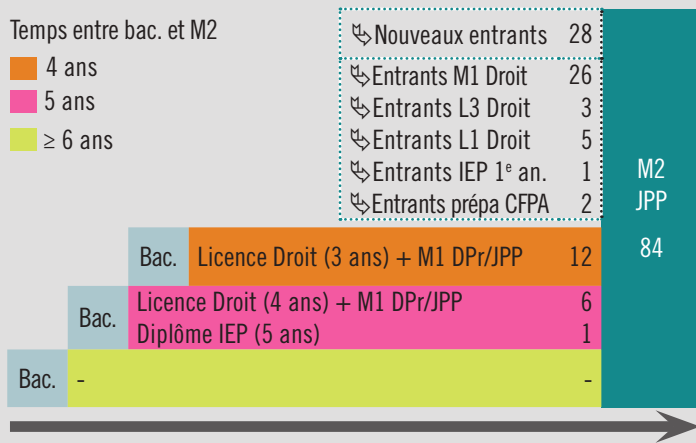
Session 1	47
Session 2	4
Total	51

[10 ; 12[38
[12 ; 14[12
[14 ; 16[1
[16 ; 20]	-
Total	51

Parcours des étudiants avant leur entrée en M2 Justice, procès et procédures

Temps entre bac. et M2

- 4 ans
- 5 ans
- ≥ 6 ans



* Etant donné le changement d'offre de formation à la rentrée 2017, la promotion du M2 JPP 2017-2018 a suivi le M1 Droit privé spécialité Carrières judiciaires tandis que la promotion du M2 JPP 2018-2019 a suivi le M1 JPP.

PORTRAIT STATISTIQUE : LES INSCRITS EN MASTER

M2 SCIENCE POLITIQUE

(cumul des promotions 2017-2018 et 2018-2019)

Effectif d'étudiants entrant dans le champ de l'étude
 2017-2018 : 22
 2018-2019 : 24
 Cumul des deux promotions : 46

Parcours du M2 :
 Métiers de l'international au local : coopération
 et échanges internationaux
 Théorie politique

CARACTÉRISTIQUES DES INSCRITS EN M2 (effectif : 46)



Genre

27 Femmes
 19 Hommes



Âge*

2 21 ans
 8 22 ans
 14 23 ans
 8 24 ans
 14 25 ans et +



Série bac.

26 ES
 11 L
 7 S
 2 STMG



Mention bac.

6 Très bien
 12 Bien
 16 Assez bien
 12 Sans mention



Origine géographique**

26 Bretagne (dont 13 Ille-et-Vilaine)
 19 Autres régions françaises
 1 Etranger



Bourse

26 Boursiers
 20 Non boursiers



Temps entre le bac. et le M2

10 Quatre ans
 13 Cinq ans
 12 Six ans
 11 Sept ans et plus

* Âge atteint l'année d'entrée en M1.
 ** Région d'obtention du baccalauréat.

PARCOURS D'ÉTUDES À L'UNIVERSITÉ DE RENNES 1



Le parcours antérieur des 46 étudiants

- > 10 ont suivi l'intégralité de leurs études supérieures à Rennes 1.
- > 23 ont suivi seulement une partie de leurs études supérieures à Rennes 1, la majorité d'entre eux étant arrivés en M1.
- > 13 n'ont jamais été inscrits à Rennes 1 auparavant.
- > La quasi totalité des étudiants intégrant ce M2 (et dont le parcours antérieur est connu) a suivi le M1 Science politique.



Le M1 Science politique : résultats

Parmi les 46 étudiants observés, 28 ont validé le M1 Science politique à l'université de Rennes 1. Les deux tableaux suivants présentent les sessions d'obtention ainsi que la moyenne obtenue.

Session 1	23
Session 2	5
Total	28

[10 ; 12[15
[12 ; 14[9
[14 ; 16[4
[16 ; 20]	-
Total	28

Parcours des étudiants avant leur entrée en M2 Science politique

Temps entre bac. et M2			
4 ans		Nouveaux entrants	13
5 ans		Entrants M1 Sc. po.	6
≥ 6 ans		Entrants L3 Sc. po.	12
		Entrants L3 Droit	2
		Entrants L1 Droit	3
	Bac.	Licence Droit (3 ans) + M1 Sc. pol.	2
	Bac.	Licence Droit (4 ans) + M1 Sc. pol.	3
	Bac.	Licence Droit (4 ans) + M1 Droit public	1
	Bac.	Licence Droit (5 ans) + M1 Droit public	1
	Bac.	L1-L2 Droit + L3 Sc. po. + M1 Sc. po.	2
	Bac.	L1 Droit + Licence Philosophie (3 ans) + L3-M1 Sc. po.	1
		M2 Science politique	46



Université de Rennes 1
Observatoire du suivi et de l'insertion professionnelle des étudiants (OSIPE)
SOIE - Bibliothèque universitaire
4 rue Lesage - CS 36402 - 35064 RENNES CEDEX
<https://soie.univ-rennes1.fr>

Xavier Collet, responsable OSIPE
02 23 23 37 58
xavier.collet@univ-rennes1.fr

Mariette Blanc, chargée d'études
02 23 23 39 73
mariette.allibe@univ-rennes1.fr